

احصاء المنشآت الصناعية الكبيرة (السنوي) لسنة 2018



رقم الصفحة	المحتويات
1	المقدمة.....
1	هدف المسح.....
2	منهجية المسح.....
2	المفاهيم والمصطلحات الإحصائية.....
3	شمولية البيانات.....
3	اللية جمع البيانات وإصدارها.....
4	المؤشرات الرئيسية للمنشآت الصناعية الكبيرة العاملة لسنة 2018.....

الجدول الاحصائية

5	جدول (1) خلاصة نتائج الإحصاء الصناعي للمنشآت الصناعية الكبيرة العاملة للسنوات (2014-2018).....
7	جدول (2) المؤشرات الرئيسية للمنشآت الصناعية الكبيرة للسنوات (2014-2018).....
9	جدول (3) خلاصة نتائج إحصاء المنشآت الصناعية الكبيرة حسب القطاعات لسنة 2018.....
10	جدول (4) عدد المنشآت الصناعية الكبيرة والمشتغلين فيها وأجورهم والمزايا المقدمة لهم (بالالف دينار) حسب الباب والقطاع لسنة 2018.....
17-11	جدول (5) عدد المنشآت الصناعية الكبيرة والمشتغلين فيها وأجورهم والمزايا المقدمة لهم (بالالف دينار) حسب القسم والقطاع لسنة 2018.....
27-18	جدول (6) عدد المنشآت الصناعية الكبيرة والمشتغلين فيها وأجورهم والمزايا المقدمة لهم (بالالف دينار) حسب النشاط والقطاع لسنة 2018.....
28	جدول (7) قيمة المبيعات والإنتاج (بالالف دينار) حسب الباب والقطاع لسنة 2018.....
33-29	جدول (8) قيمة المبيعات والإنتاج (بالالف دينار) حسب القسم والقطاع لسنة 2018.....
43-34	جدول (9) قيمة المبيعات والإنتاج (بالالف دينار) حسب النشاط والقطاع لسنة 2018.....
44	جدول (10) قيمة مستلزمات الإنتاج السلعية والخدمية (بالالف دينار) حسب الباب والقطاع لسنة 2018.....
50-45	جدول (11) قيمة مستلزمات الإنتاج السلعية والخدمية (بالالف دينار) حسب القسم والقطاع لسنة 2018.....
61-51	جدول (12) قيمة مستلزمات الإنتاج السلعية والخدمية (بالالف دينار) حسب النشاط والقطاع لسنة 2018.....
62	جدول (13) عدد المجازر وعدد المشتغلين فيها واجورهم موزعة حسب المحافظات لسنة 2018.....
63	جدول (14) نوع الإيرادات ومبالغ الالتزام مع قيمة وكمية الكهرباء حسب المحافظات لسنة 2018.....
64	جدول (15) عدد الحيوانات المذبوحة في المجازر وكمية اللحوم المنتجة بـ (كغم) حسب المحافظات لسنة 2018.....

الاشكال البيانية

5	شكل (1) عدد المنشآت الصناعية الكبيرة للسنوات (2014-2018).....
6	شكل (2) مجموع قيمة الإنتاج و المستلزمات (بالمليار) للمنشآت الصناعية الكبيرة للسنوات (2014-2018).....
6	شكل (3) قيمة الأجور والمزايا للمنشآت الصناعية الكبيرة (بالمليار) للسنوات (2014-2018).....
7	شكل (4) انتاجية المشتغل من الإنتاج للمنشآت الصناعية الكبيرة (بالمليون) للسنوات (2014-2018).....
8	شكل (5) إنتاجية المشتغل من القيمة المضافة (بالمليون) للمنشآت الصناعية الكبيرة للسنوات (2014-2018).....
8	شكل (6) انتاجية الدينار من الإيجور للمنشآت الصناعية الكبيرة للسنوات (2014-2018).....
8	شكل (7) متوسط الأجر السنوي للمشتغل (بالمليون) للمنشآت الصناعية الكبيرة للسنوات (2014-2018).....
9	شكل (8) عدد المنشآت الصناعية الكبيرة حسب القطاع لسنة 2018.....

يحتل قطاع الصناعة موقعاً هاماً بين القطاعات الاقتصادية في كثير من البلدان ويؤدي دوراً مهماً في عملية التنمية الاقتصادية وفي تطوير قطاعات الاقتصاد الأخرى وتشغيل الأيدي العاملة وبالتالي المساهمة في الناتج المحلي الإجمالي ، ونظراً لهذه الأهمية وفي ظل الجهود التي يبذلها الجهاز المركزي للإحصاء لتوفير بيانات إحصائية سنوية فعلية دقيقة تبين أداء هذا النشاط في الدولة من أجل تطويره ورفع نسبة مساهمته في الناتج المحلي الإجمالي وذلك بإجراء دراسات تحليلية للبيانات الإحصائية لعدد من المتغيرات الاقتصادية مثل الإنتاج والقيمة المضافة والعمالة والأجور وتكوين رأس المال الثابت ... الخ .

تنفذ مديرية الإحصاء الصناعي مسحاً سنوياً شاملاً للمنشآت الصناعية العاملة في هذا القطاع وتصدر تقارير خاصة ببيانات هذه المنشآت متضمنة مؤشرات رئيسة للصناعات الإستخراجية (عدا النفط) والتحويلية حسب القطاعات (الحكومي ، العام ، المختلط والخاص)، وقد تم التمييز بين الصناعات (الكبيرة ، المتوسطة والصغيرة) بإعتماد معيارين هما إستخدام العمالة وتكوين رأس المال (المكنائ المستخدمة) حيث ميّزت الصناعات الكبيرة بأنها تستخدم (30) مشغلاً أو أكثر، او تكون قيمة الآلات والمكانن (100) الف دينار فأكثر استناداً للمسح الصناعي لعام 1983. وبسبب التضخم تم إستبعاد معيار قيمة رأس المال والتركيز على معيار العمالة عند التمييز بين المنشآت الكبيرة والمتوسطة والصغيرة.

هدف المسح

توفير مؤشرات وبيانات تفصيلية سنوية عن النشاط الصناعي وفق توصيات الامم المتحدة في مجال الاحصاءات الصناعية تفي باحتياجات جميع المستخدمين وراسمي السياسات ومتخذي القرار.

منهجية المسح

دوال تحليل المؤشرات الإحصائية

$$\begin{aligned} \text{إنتاجية المشتغل من الانتاج} &= \text{قيمة الانتاج} / \text{عدد المشتغلين} \\ \text{القيمة المضافة} &= \text{قيمة الايرادات} - \text{قيمة المستلزمات} \\ \text{إنتاجية المشتغل من القيمة المضافة} &= \text{القيمة المضافة} / \text{عدد المشتغلين} \\ \text{إنتاجية الدينار من الاجور} &= \text{قيمة الانتاج} / \text{قيمة الاجور} \\ \text{متوسط نصيب المشتغل من المستلزمات} &= \text{قيمة المستلزمات} / \text{عدد المشتغلين} \\ \text{متوسط الأجر السنوي للمشتغل} &= \text{الاجور} / \text{عدد المشتغلين (باجر فقط)} \\ \text{نسبة التصنيع \%} &= (\text{قيمة الانتاج} / \text{قيمة المستلزمات}) \times 100 \\ \text{نسبة التغير \%} &= \text{قيمة السنة السابقة} / \text{قيمة السنة الحالية} - 100 \end{aligned}$$

المفاهيم والمصطلحات الإحصائية

- **درجة التصنيع :** -النسبة المئوية لمساهمة إجمالي قيمة المستلزمات قياساً الى إجمالي قيمة الإنتاج .
- **المستلزمات :-**مجموع قيمة الخامات(المواد الأولية) + مجموع قيمة مواد التعبئة والتغليف + مجموع قيمة مستلزمات سلعية أخرى +قيمة المستلزمات الخدمية .
- **المدخلات :-**هي مجموع قيمة الخامات(المواد الأولية) + مجموع قيمة مواد التعبئة والتغليف الداخلة بالعملية الإنتاجية فقط .
- **المخرجات :-**هي مجموع قيمة الإنتاج التام + قيمة الإنتاج غير التام + إيراد تشغيل للغير

شمولية البيانات

شمل الإحصاء كافة المنشآت التي يقع نشاطها الرئيسي ضمن أنشطة التعدين واستغلال المحاجر والصناعات التحويلية وأيضاً شمل المجازر العائدة لمديريات البلديات العامة والملتزمين .
لا بد من الإشارة إلى إن جمع البيانات لسنة 2018 يعتمد على إطار شامل تم توفيره من خلال نتائج الحصر والترقيم للتعداد العام للسكان الذي نفذه الجهاز المركزي للإحصاء في سنة 2009 وبعد تهيئته وتحديثه من قبل مديرية الإحصاء الصناعي بالتعاون مع مديريات الإحصاء في بغداد والمحافظات. تم اعتماد دليل التصنيف الصناعي المعياري الدولي لجميع الأنشطة الاقتصادية التتقيح الرابع (ISIC4) وتم شمول المنشآت الصناعية الكبيرة شمولاً تاماً في جميع محافظات العراق ما عدا محافظات إقليم كردستان .

آلية جمع البيانات وإصدارها

يعد مسح المنشآت الصناعية الكبيرة من المسوح الدورية التي تعتبر خطتها التنفيذية من الخطط المنهجية يتبع أسلوب الشمول الكلي للمنشآت الصناعية العاملة ويحدث الإطار سنوياً في بداية كل سنة ويهيأ الكادر الميداني في بغداد والمحافظات ويجهز بالاستمارات ويتم العمل بدءاً من جمع البيانات التي تتم بأسلوب المقابلة الشخصية للمسؤول المعني في المنشأة واعتماد بيانات الميزانية الختامية لها ثم ترسل الاستثمارات بعد تدقيقها ميدانياً ليتم تدقيقها وترميزها مكتبياً في مديرية الإحصاء الصناعي وفق قواعد التدقيق والترميز المعتمدة وتهيأتها لعملية الإدخال والتدقيق وفق برامج النظام في دائرة تكنولوجيا المعلومات لإصدار جداول الإخراج ثم يُعد التقرير مكتبياً .

المؤشرات الرئيسية للمنشآت الصناعية الكبيرة العاملة لسنة 2018

يمكن أن نحلل نتائج التقرير وفق المؤشرات الرئيسية التالية كما موضح في جدول (1) :

1. عدد المنشآت الصناعية الكبيرة العاملة

بلغ عدد المنشآت الصناعية الكبيرة (1161) منشأة في سنة 2018 ضمن الإطار العام ، منها (600) منشأة عاملة ، و (591) منشأة متوقفة ، وعند مقارنة عدد المنشآت العاملة والبالغ عددها (600) منشأة في سنة 2018 مع سنة 2017 والبالغة (551) منشأة نلاحظ ارتفاع في عدد المنشآت ونسبة مقدارها (8.9%) أما نسبة المنشآت المتوقفة بلغت (50.9) من مجموع الإطار الكلي للمنشآت الصناعية الكبيرة .

2. عدد المشتغلين

بلغ عدد المشتغلين (114762) مشتغل في سنة 2018، بضمنهم (455) مشتغل يعمل بدون أجر، أي بنسبة ارتفاع مقدارها (3.1%) عن سنة 2017 إذ كان عدد المشتغلين (111374) مشتغل ، وان سبب الارتفاع يرجع الى ارتفاع عدد المنشآت و شمول محافظة نينوى في المسح .

3 . قيمة الأجور والمزايا

بلغت قيمة الأجور والمزايا (1449) مليار دينار في سنة 2018 عما كانت عليه في سنة 2017 إذ كانت قيمة الأجور (1431) مليار دينار محققة نسبة ارتفاع مقدارها (1.3%).

4. قيمة الإنتاج

ارتفعت قيمة الإنتاج في سنة 2018 حيث بلغت (7191) مليار دينار مقارنة بسنة 2017 والبالغة (5998) مليار دينار أي بنسبة ارتفاع مقدارها (19.9%)

5 . قيمة المستلزمات

ارتفعت قيمة المستلزمات في سنة 2018 حيث بلغت (3867) مليار دينار عما كانت عليه في سنة 2017 والبالغة (3489) مليار دينار أي بنسبة ارتفاع مقدارها (10.8%).

6 . قيمة المبيعات

ارتفعت قيمة المبيعات في سنة 2018 حيث بلغت (6770) مليار دينار عما كانت عليه في سنة 2017 والبالغة (5657) مليار دينار أي بنسبة ارتفاع مقدارها (19.7%) .

7. القيمة المضافة

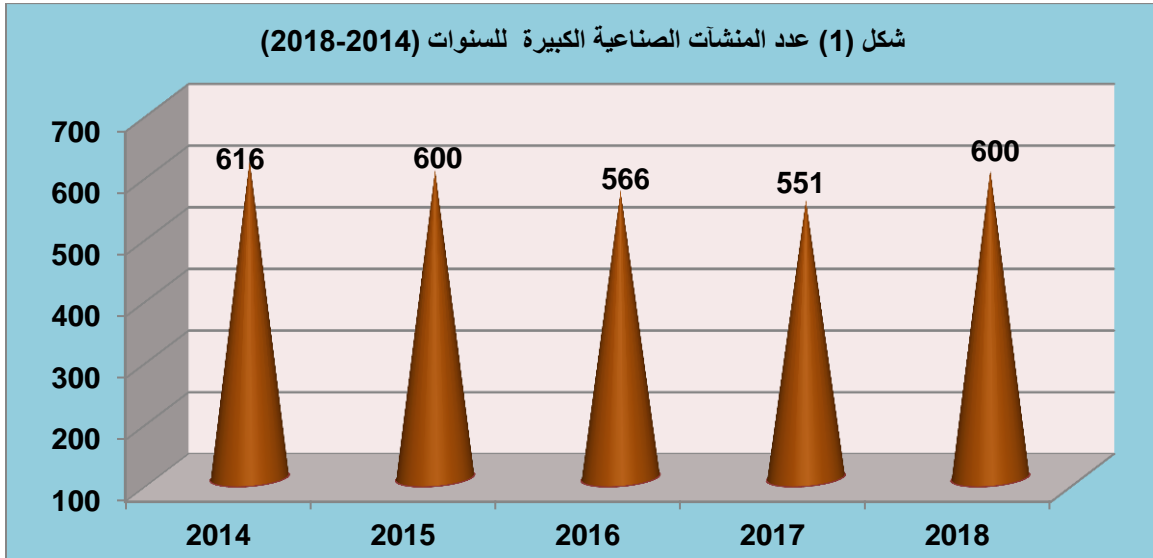
ارتفعت القيمة المضافة لسنة 2018 حيث بلغت (3324) مليار دينار عما كانت عليه في سنة 2017 والبالغة (2509) مليار دينار أي بنسبة ارتفاع مقدارها (32.5%).

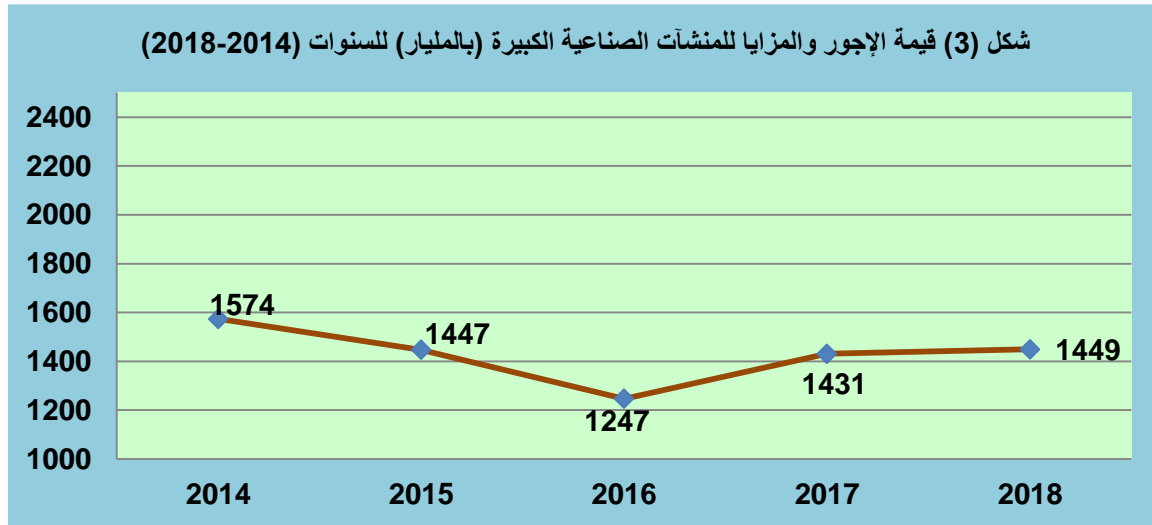
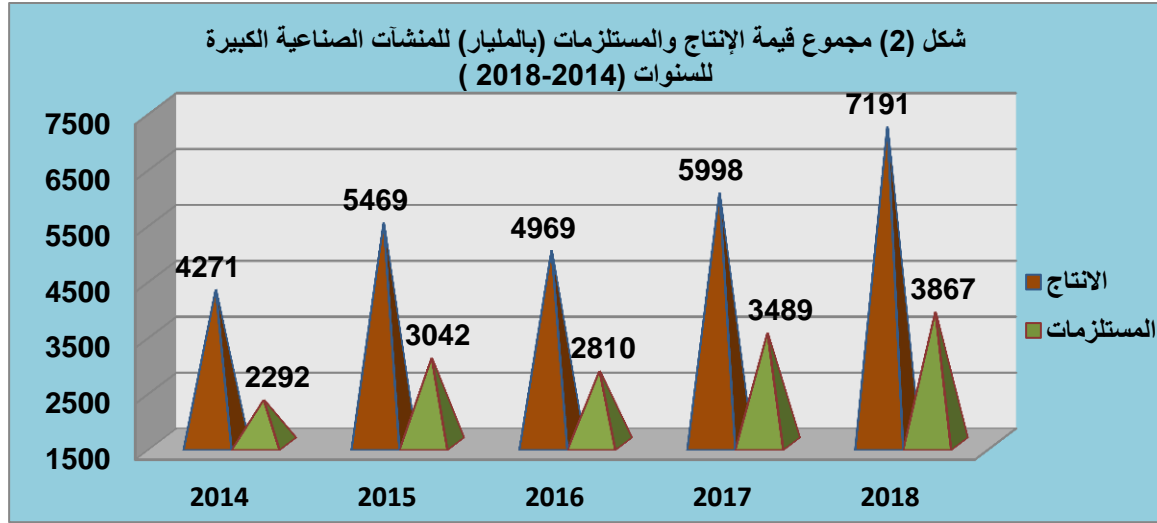
احصاء المنشآت الصناعية الكبيرة (السنوي) لسنة 2018

خلاصة نتائج الإحصاء الصناعي للمنشآت الصناعية الكبيرة للسنوات (2018-2014)

جدول (1)

نسبة التغير لسنتي 2018-2017	2018	2017	2016	2015	2014	السنوات
						المؤشرات
8.9	600	551	566	600	616	عدد المنشآت الصناعية الكبيرة
3.1	114762	111374	109574	129024	134818	عدد المشتغلين بأجر وبدون أجر
1.3	1449	1431	1247	1447	1574	الاجور والمزايا (مليار دينار)
19.9	7191	5998	4969	5469	4271	قيمة الانتاج (مليار دينار)
10.8	3867	3489	2810	3042	2292	قيمة مستلزمات الانتاج (مليار دينار)
19.7	6770	5657	4535	5233	3920	قيمة المبيعات (مليار دينار)
32.5	3324	2509	2159	2427	1978	القيمة المضافة (مليار دينار)



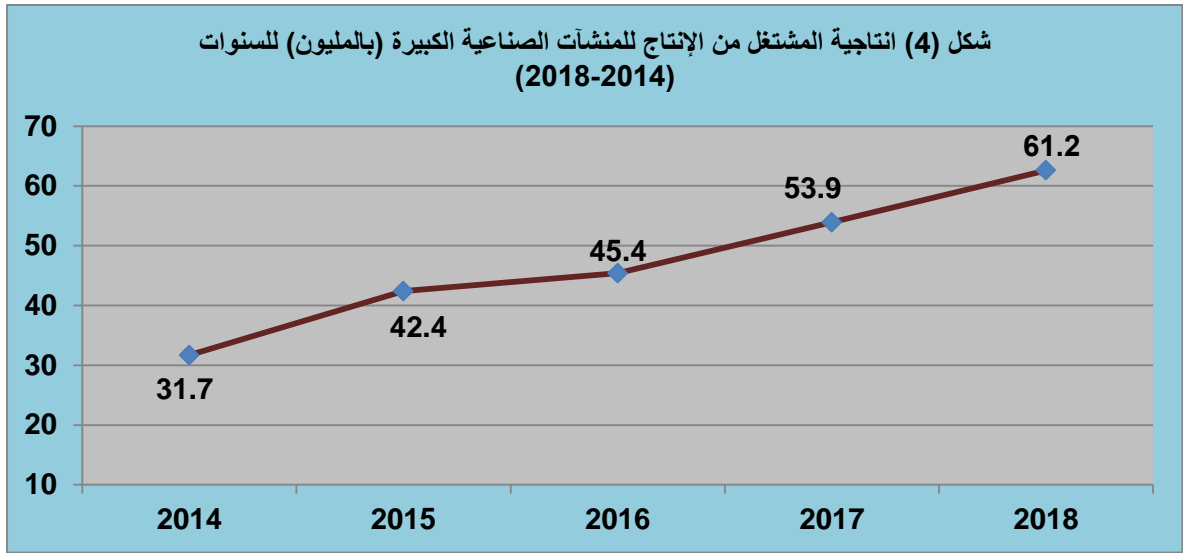


احصاء المنشآت الصناعية الكبيرة (السنوي) لسنة 2018

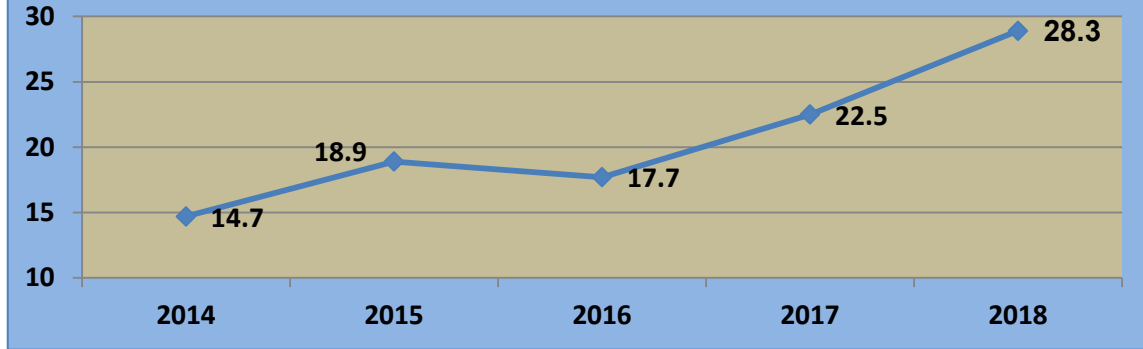
المؤشرات الرئيسية للمنشآت الصناعية الكبيرة للسنوات (2018-2014)

جدول (2)

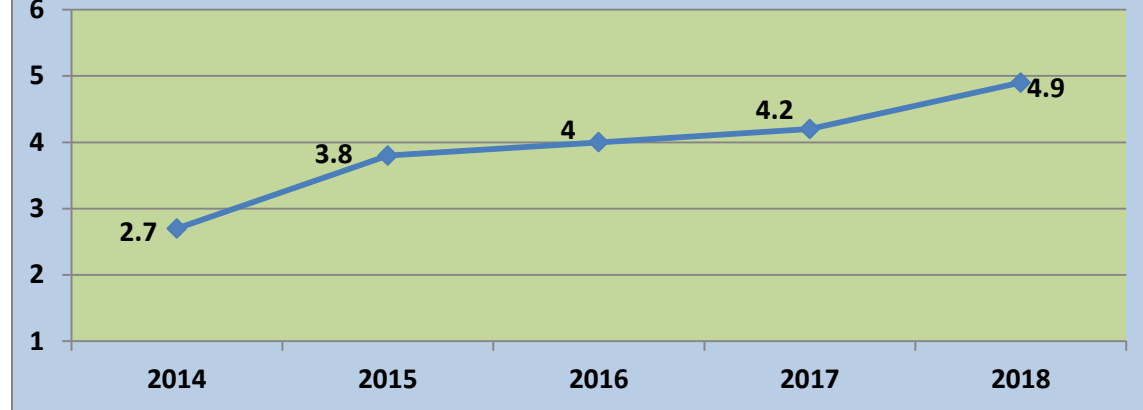
نسبة التغير لسنتي 2018-2017	2018	2017	2016	2015	2014	المؤشرات
13.6	61.2	53.9	45.4	42.4	31.7	إنتاجية المشتغل من الإنتاج (بالمليون)
25.8	28.3	22.5	17.7	18.9	14.7	إنتاجية المشتغل من القيمة المضافة (بالمليون)
16.7	4.9	4.2	4	3.8	2.7	إنتاجية الدينار من الإيجور
-1.6	12.7	12.9	11.4	11.2	11.7	متوسط الاجر السنوي للمشتغل (بالمليون)
-7.6	53.8	58.2	56.6	55.6	53.7	نسبة التصنيع %



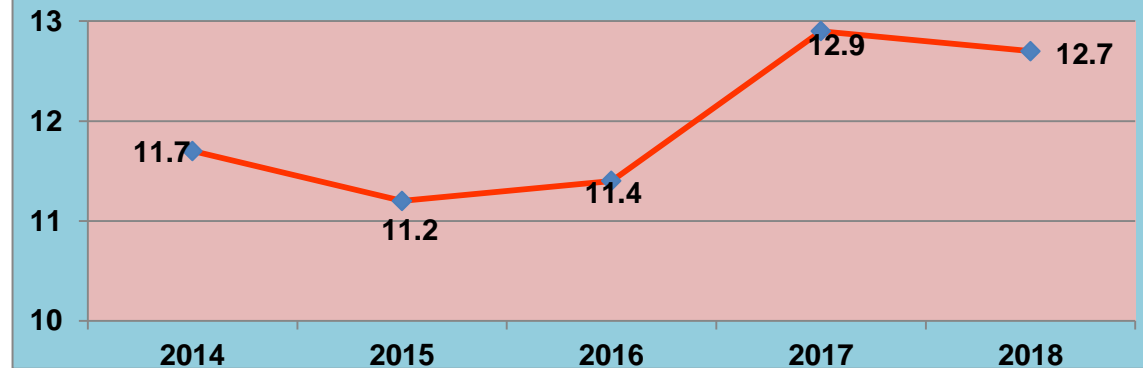
شكل (5) انتاجية المشتغل من القيمة المضافة (بالمليون) للمنشآت الصناعية الكبيرة للسنوات (2018-2014)



شكل (6) انتاجية الدينار من الاجور للمنشآت الصناعية الكبيرة للسنوات (2018-2014)



شكل (7) متوسط الاجر السنوي (بالمليون) للمنشآت الصناعية الكبيرة للسنوات (2018-2014)



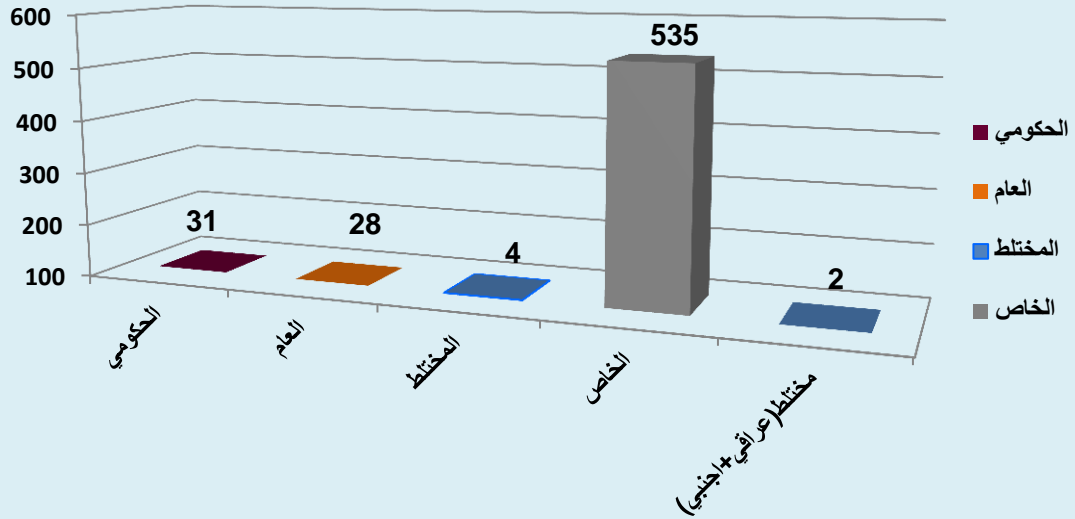
احصاء المنشآت الصناعية الكبيرة (السنوي) لسنة 2018

خلاصة نتائج إحصاء المنشآت الصناعية الكبيرة حسب القطاعات لسنة 2018

جدول (3)

المجموع	مختلط عراقي+ اجنبي	المختلط	الخاص	العام	الحكومي	القطاعات
						المؤشرات
600	2	4	535	28	31	عدد المنشآت
114762	1300	597	22842	55793	34230	عدد المشتغلين باجر وبدون اجر
1449	21	5	159	792	472	مجموع الأجور والمزايا (مليار دينار)
7191	326	10	2545	2251	2058	قيمة الإنتاج الصناعي (مليار دينار)
3867	246	3	1905	899	812	قيمة مستلزمات الإنتاج (مليار دينار)
6770	332	7	2409	2055	1967	قيمة المبيعات (مليار دينار)

شكل (8) عدد المنشآت الصناعية الكبيرة حسب القطاع لسنة 2018



عدد المنشآت الصناعية الكبيرة والمشتغلين فيها وأجورهم والمزايا المقدمة لهم (بالالف دينار) حسب الباب والقطاع لسنة 2018

جدول (4)

المشتغلون بلا اجر*	مجموع الاجور والرواتب والمزايا	المزايا المقدمة للمشتغلين	اجور ورواتب المشتغلين	معدل عدد المشتغلين	عدد المنشآت	القطاع	اسم الصناعة	الباب
0	4396215	14520	4381695	162	1	حكومي	التعدين واستغلال المحاجر	ب
2	979780	359740	620040	88	1	خاص		
2	5375995	374260	5001735	250	2		مجموع التعدين واستغلال المحاجر	
0	467947098	29778035	438169063	34068	30	حكومي	الصناعات التحويلية	ج
0	792085168	46691916	745393252	55793	28	عام		
453	157964838	22601786	135363052	22299	534	خاص		
0	4552180	494392	4057788	597	4	مختلط		
0	21606191	2848962	18757229	1300	2	مختلط عراقي+اجنبي		
453	1444155475	102415091	1341740384	114057	598		مجموع الصناعات التحويلية	
455	1449531470	102789351	1346742119	114307	600		المجموع الكلي	

* المشتغلون بلا أجر / هم أصحاب المنشآت وأفراد عوائلهم (للقطاع الخاص فقط)

عدد المنشآت الصناعية الكبيرة والمشتغلين فيها وأجورهم والمزايا المقدمة لهم (بالالف دينار) حسب القسم والقطاع لسنة 2018

جدول (5) يتبع

المشتغلون بلا اجر	مجموع الاجور والرواتب والمزايا	المزايا المقدمة للمشتغلين	اجور و رواتب المشتغلين	معدل عدد المشتغلين	عدد المنشآت	القطاع	اسم الصناعة	القسم
0	4396215	14520	4381695	162	1	حكومي	انشطة اخرى للتعيين واستغلال المحاجر	8
2	979780	359740	620040	88	1	خاص		
2	5375995	374260	5001735	250	2	المجموع		
2	5375995	374260	5001735	250	2	مجموع الصناعات الاستخراجية		
0	73053030	3258782	69794248	5627	3	عام	صنّع المنتجات الغذائية	10
114	31404373	2478242	28926131	5423	178	خاص		
0	1604232	211560	1392672	297	1	مختلط		
114	106061635	5948584	100113051	11347	182	المجموع		
15	17135179	4075858	13059321	2159	25	خاص	صنّع المشروبات	11
0	21209701	2835672	18374029	1246	1	مختلط عراقي+اجنبي		
15	38344880	6911530	31433350	3405	26	المجموع		

عدد المنشآت الصناعية الكبيرة والمشتغلين فيها وأجورهم والمزايا المقدمة لهم (بالالف دينار) حسب القسم والقطاع لسنة 2018

تابع جدول (5)

المشتغلون بلا اجر	مجموع الاجور والرواتب والمزايا	المزايا المقدمة للمشتغلين	اجور و رواتب المشتغلين	معدل عدد المشتغلين	عدد المنشآت	القطاع	اسم الصناعة	القسم
0	19750352	1773156	17977196	1944	1	حكومي	صنّع المنسوجات	13
0	15743360	201859	15541501	1635	2	عام		
0	35493712	1975015	33518697	3579	3	المجموع		
0	26327761	0	26327761	4190	2	حكومي	صنّع الملابس باستثناء الملابس الفرانجية	14
0	26327761	0	26327761	4190	2	المجموع		
0	21356163	603604	20752559	2649	1	حكومي	صنّع المنتجات الجلدية والمنتجات ذات الصلة	15
0	21356163	603604	20752559	2649	1	المجموع		

عدد المنشآت الصناعية الكبيرة والمشتغلين فيها وأجورهم والمزايا المقدمة لهم (بالالف دينار) حسب القسم والقطاع لسنة 2018

تابع جدول (5)

المشتغلون بلا اجر	مجموع الاجور والرواتب والمزايا	المزايا المقدمة للمشتغلين	اجور و رواتب المشتغلين	معدل عدد المشتغلين	عدد المنشآت	القطاع	اسم الصناعة	القسم
0	200245	6765	193480	31	2	خاص	صنع الخشب ومنتجات الخشب والفلين، باستثناء الأثاث؛ صنع أصناف من القش ومواد الضفر	16
0	200245	6765	193480	31	2	المجموع		
1	3528	1428	2100	3	1	خاص	صنع الورق ومنتجات الورق	17
0	468925	71344	397581	65	1	مختلط		
1	472453	72772	399681	68	2	المجموع		
0	3132954	97092	3035862	384	4	حكومي	الطباعة واستنساخ وسائط الإعلام المسجلة	18
0	2009365	156743	1852622	261	1	عام		
3	111244	11454	99790	32	3	خاص		
0	396490	13290	383200	54	1	مختلط عراقي+اجنبي		
3	5650053	278579	5371474	731	9	المجموع		

عدد المنشآت الصناعية الكبيرة والمشتغلين فيها وأجورهم والمزايا المقدمة لهم (بالالف دينار) حسب القسم والقطاع لسنة 2018

تابع جدول (5)

المشتغلون بلا اجر	مجموع الاجور والرواتب والمزايا	المزايا المقدمة للمشتغلين	اجور و رواتب المشتغلين	معدل عدد المشتغلين	عدد المنشآت	القطاع	اسم الصناعة	القسم
0	220993995	12721068	208272927	9648	13	حكومي	صنّع فحم الكوك والمنتجات النفطية المكررة	19
0	278961734	13283384	265678350	11239	9	عام		
2	5349982	586862	4763120	504	6	خاص		
2	505305711	26591314	478714397	21391	28	المجموع		
0	10932540	304593	10627947	964	2	حكومي	صنّع المواد الكيميائية والمنتجات الكيميائية	20
0	102377747	8519341	93858406	7018	3	عام		
4	10827942	9696227	1131715	223	6	خاص		
4	124138229	18520161	105618068	8205	11	المجموع		
0	43280024	0	43280024	4280	1	عام	صنّع المنتجات الصيدلانية الأساسية والمستحضرات الصيدلانية	21
9	746117	48292	697825	162	3	خاص		
0	282214	29924	252290	65	1	مختلط		
9	44308355	78216	44230139	4507	5	المجموع		

عدد المنشآت الصناعية الكبيرة والمشتغلين فيها وأجورهم والمزايا المقدمة لهم (بالالف دينار) حسب القسم والقطاع لسنة 2018

تابع جدول (5)

المشتغلون بلا اجر	مجموع الاجور والرواتب والمزايا	المزايا المقدمة للمشتغلين	اجور و رواتب المشتغلين	معدل عدد المشتغلين	عدد المنشآت	القطاع	اسم الصناعة	القسم
0	29747869	2283478	27464391	2552	2	حكومي	صنّع منتجات المطاط واللدائن	22
5	2185109	167914	2017195	319	8	خاص		
0	2196809	181564	2015245	170	1	مختلط		
5	34129787	2632956	31496831	3041	11	المجموع		
0	94707264	7896675	86810589	6293	2	حكومي	صنّع منتجات المعادن اللافلزية الأخرى	23
0	40446458	3469187	36977271	4521	2	عام		
283	85475145	5345462	80129683	12816	291	خاص		
283	220628867	16711324	203917543	23630	295	المجموع		
5	539110	62160	476950	88	2	خاص	صنّع الفلّزات القاعدية	24
5	539110	62160	476950	88	2	المجموع		

عدد المنشآت الصناعية الكبيرة والمشتغلين فيها وأجورهم والمزايا المقدمة لهم (بالالف دينار) حسب القسم والقطاع لسنة 2018

تابع جدول (5)

المشتغلون بلا اجر	مجموع الاجور والرواتب والمزايا	المزايا المقدمة للمشتغلين	اجور و رواتب المشتغلين	معدل عدد المشتغلين	عدد المنشآت	القطاع	اسم الصناعة	القسم
0	34229232	333200	33896032	3750	1	عام	صنع منتجات المعادن المشكّلة، باستثناء الآلات والمعدات	25
1	436025	5040	430985	67	2	خاص		
1	34665257	338240	34327017	3817	3	المجموع		
0	124807128	8957684	115849444	9885	4	عام	صنع المعدات الكهربائية	27
3	2843342	99642	2743700	329	4	خاص		
3	127650470	9057326	118593144	10214	8	المجموع		
0	40334320	4098369	36235951	5383	2	حكومي	صنع الآلات والمعدات غير المصنّفة في موضع آخر	28
0	17058328	1805974	15252354	1634	1	عام		
0	57392648	5904343	51488305	7017	3	المجموع		

عدد المنشآت الصناعية الكبيرة والمشتغلين فيها وأجورهم والمزايا المقدمة لهم (بالالف دينار) حسب القسم والقطاع لسنة 2018

تابع جدول (5)

المشتغلون بلا اجر	مجموع الاجور والرواتب والمزايا	المزايا المقدمة للمشتغلين	اجور و رواتب المشتغلين	معدل عدد المشتغلين	عدد المنشآت	القطاع	اسم الصناعة	القسم
0	60118762	6705762	53413000	5943	1	عام	صنع المركبات ذات المحركات والمركبات المقطورة ونصف المقطورة	29
0	501740	7740	494000	68	1	خاص		
0	60620502	6713502	53907000	6011	2	المجموع		
0	663880	0	663880	61	1	حكومي	صنع الأثاث	31
8	205757	8700	197057	75	2	خاص		
8	869637	8700	860937	136	3	المجموع		
453	1444155475	102415091	1341740384	114057	598	مجموع الصناعات التحويلية		
455	1449531470	102789351	1346742119	114307	600	المجموع الكلي		

عدد المنشآت الصناعية الكبيرة والمشتغلين فيها وأجورهم والمزايا المقدمة لهم (بالالف دينار) حسب النشاط والقطاع لسنة 2018

جدول (6) يتبع

مشتغلون بلا اجر	مجموع الاجور والرواتب والمزايا	المزايا المقدمة للمشتغلين	اجور ورواتب المشتغلين	معدل عدد المشتغلين	عدد المنشآت	القطاع	اسم الصناعة	النشاط
0	4396215	14520	4381695	162	1	حكومي	إستغلال المحاجر لاستخراج الاحجار والرمال والطين	810
0	4396215	14520	4381695	162	1	المجموع		
2	979780	359740	620040	88	1	خاص	استخراج الملح	893
2	979780	359740	620040	88	1	المجموع		
2	5375995	374260	5001735	250	2		مجموع التعدين واستخراج المحاجر	
0	1255520	13000	1242520	158	2	خاص	تجهيز وحفظ اللحوم	1010
0	1255520	13000	1242520	158	2	المجموع		
1	157676	19876	137800	49	2	خاص	تجهيز وحفظ الفاكهة والخضر	1030
0	1604232	211560	1392672	297	1	مختلط		
1	1761908	231436	1530472	346	3	المجموع		
0	21290603	1483090	19807513	3169	2	عام	صنع منتجات الالبان والمنتجات	1050
8	2636829	174504	2462325	502	16	خاص		
8	23927432	1657594	22269838	3671	18	المجموع		

عدد المنشآت الصناعية الكبيرة والمشتغلين فيها وأجورهم والمزايا المقدمة لهم (بالالف دينار) حسب النشاط والقطاع لسنة 2018

تابع جدول (6)

النشاط	اسم الصناعة	القطاع	عدد المنشآت	معدل عدد العاملين	اجور ورواتب العاملين	المزايا المقدمة للعاملين	مجموع الاجور والرواتب والمزايا	مشتغلون بلا اجر
1061	صنع منتجات طواحين الحبوب	عام	1	2458	49986735	1775692	51762427	0
		خاص	149	4133	21317440	1822582	23140022	101
		المجموع	150	6591	71304175	3598274	74902449	101
1071	صنع منتجات المخابز	خاص	1	51	315550	8500	324050	0
		المجموع	1	51	315550	8500	324050	0
1072	صنع السكر	خاص	1	224	1612425	323290	1935715	0
		المجموع	1	224	1612425	323290	1935715	0
1073	صنع الكاكاو والشكولاتة والحلويات السكرية	خاص	1	42	165400	21108	186508	2
		المجموع	1	42	165400	21108	186508	2
1079	صنع منتجات الاغذية الاخرى غير مصنفة في موضع آخر	خاص	5	243	1543971	63882	1607853	2
		المجموع	5	243	1543971	63882	1607853	2

عدد المنشآت الصناعية الكبيرة والمشتغلين فيها وأجورهم والمزايا المقدمة لهم (بالالف دينار) حسب النشاط والقطاع لسنة 2018

تابع جدول (6)

النشاط	اسم الصناعة	القطاع	عدد المنشآت	معدل عدد العاملين	اجور ورواتب العاملين	المزايا المقدمة للعاملين	مجموع الاجور والرواتب والمزايا	مشتغلون بلا اجر
1080	صنع الاعلاف الحيوانية المحضرة	خاص	1	21	128700	31500	160200	0
		المجموع	1	21	128700	31500	160200	0
1104	صنع المشروبات غير الكحولية ، إنتاج المياه المعدنية والمياه الاخرى المعبأة في زجاجات	خاص	25	2159	13059321	4075858	17135179	15
		مختلط عراقي+اجنبي	1	1246	18374029	2835672	21209701	0
		المجموع	26	3405	31433350	6911530	38344880	15
1312	نسيج المنسوجات	حكومي	1	1944	17977196	1773156	19750352	0
		المجموع	1	1944	17977196	1773156	19750352	0
1392	صنع المنسوجات الجاهزة باستثناء الملابس	عام	1	1162	11455376	110209	11565585	0
		المجموع	1	1162	11455376	110209	11565585	0
1393	صنع البسط والسجاد	عام	1	473	4086125	91650	4177775	0
		المجموع	1	473	4086125	91650	4177775	0
1410	صنع الملابس باستثناء الملابس الفرانية	حكومي	2	4190	26327761	0	26327761	0
		المجموع	2	4190	26327761	0	26327761	0

عدد المنشآت الصناعية الكبيرة والمشتغلين فيها وأجورهم والمزايا المقدمة لهم (بالالف دينار) حسب النشاط والقطاع لسنة 2018

تابع جدول (6)

النشاط	اسم الصناعة	القطاع	عدد المنشآت	معدل عدد العاملين	اجور ورواتب العاملين	المزايا المقدمة للعاملين	مجموع الاجور والرواتب والمزايا	مشتغلون بلا اجر
1520	صنع الأحذية	حكومي	1	2649	20752559	603604	21356163	0
		المجموع	1	2649	20752559	603604	21356163	0
1629	صنع منتجات خشبية أخرى ، صنع أصناف الفلين والقش ومواد الضفر	خاص	2	31	193480	6765	200245	0
		المجموع	2	31	193480	6765	200245	0
1702	صنع الورق المموج والورق المقوى والابوعية المصنوعة من الورق والورق المقوى	مختلط	1	65	397581	71344	468925	0
		المجموع	1	65	397581	71344	468925	0
1709	صنع أصناف أخرى من الورق والورق المقوى	خاص	1	3	2100	1428	3528	1
		المجموع	1	3	2100	1428	3528	1
1811	الطباعة	حكومي	4	384	3035862	97092	3132954	0
		عام	1	261	1852622	156743	2009365	0
		خاص	3	32	99790	11454	111244	3
		مختلط عراقي+اجنبي	1	54	383200	13290	396490	0
		المجموع	9	731	5371474	278579	5650053	3

عدد المنشآت الصناعية الكبيرة والمشتغلين فيها وأجورهم والمزايا المقدمة لهم (بالالف دينار) حسب النشاط والقطاع لسنة 2018

تابع جدول (6)

النشاط	اسم الصناعة	القطاع	عدد المنشآت	معدل عدد العاملين	اجور ورواتب العاملين	المزايا المقدمة للعاملين	مجموع الاجور والرواتب والمزايا	مشتغلون بلا اجر
1910	صنع منتجات أفران الكوك	حكومي	10	2059	20513301	445800	20959101	0
		عام	7	186	846465	46824	893289	0
		خاص	1	202	2217920	210000	2427920	0
	المجموع		18	2447	23577686	702624	24280310	0
1920	صنع المنتجات النفطية المكررة	حكومي	3	7589	187759626	12275268	200034894	0
		عام	2	11053	264831885	13236560	278068445	0
		خاص	5	302	2545200	376862	2922062	2
	المجموع		10	18944	455136711	25888690	481025401	2
2011	صنع المواد الكيماوية الأساسية	حكومي	2	964	10627947	304593	10932540	0
		عام	1	1425	16708547	134282	16842829	0
		خاص	2	38	174000	16624	190624	2
	المجموع		5	2427	27510494	455499	27965993	2
2012	صنع الأسمدة والمركبات الأزوتية	عام	1	2894	51076632	4941103	56017735	0
		المجموع		1	2894	51076632	4941103	56017735

عدد المنشآت الصناعية الكبيرة والمشتغلين فيها وأجورهم والمزايا المقدمة لهم (بالالف دينار) حسب النشاط والقطاع لسنة 2018

تابع جدول (6)

النشاط	اسم الصناعة	القطاع	عدد المنشآت	معدل عدد العاملين	اجور ورواتب العاملين	المزايا المقدمة للعاملين	مجموع الاجور والرواتب والمزايا	مشتغلون بلا اجر
2022	صنع الدهانات والورنيشات والطلاءات المماثلة ، وأحبار الطباعة والمعاجين المستكية	خاص	3	166	877675	52053	929728	0
		المجموع	3	166	877675	52053	929728	0
2023	صنع الصابون والمنظفات ، ومستحضرات التنظيف والتلميع ، العطور ومستحضرات التجميل	عام	1	2699	26073227	3443956	29517183	0
		خاص	1	19	80040	9627550	9707590	2
		المجموع	2	2718	26153267	13071506	39224773	2
2100	صنع المواد الصيدلانية والمنتجات الدوائية الكيماوية والنباتية	عام	1	4280	43280024	0	43280024	0
		خاص	3	162	697825	48292	746117	9
		مختلط	1	65	252290	29924	282214	0
		المجموع	5	4507	44230139	78216	44308355	9
2211	صنع الاطارات والانابيب المطاطية وتجديد الأسطح الخارجية للإطارات المطاطية وإعادة بنائها		1	2525	27407115	2283478	29690593	0
		المجموع	1	2525	27407115	2283478	29690593	0

عدد المنشآت الصناعية الكبيرة والمشتغلين فيها وأجورهم والمزايا المقدمة لهم (بالالف دينار) حسب النشاط والقطاع لسنة 2018

تابع جدول (6)

النشاط	اسم الصناعة	القطاع	عدد المنشآت	معدل عدد العاملين	اجور ورواتب العاملين	المزايا المقدمة للعاملين	مجموع الاجور والرواتب والمزايا	مشتغلون بلا اجر
2220	صنع المنتجات اللدائنية	حكومي	1	27	57276	0	57276	0
		خاص	8	319	2017195	167914	2185109	5
		مختلط	1	170	2015245	181564	2196809	0
		المجموع	10	516	4089716	349478	4439194	5
2391	صنع المنتجات الحرارية	خاص	1	32	248000	9288	257288	0
		المجموع	1	32	248000	9288	257288	0
2392	صنع المنتجات الطينية الإنشائية	خاص	272	11906	74852197	4841658	79693855	268
		المجموع	272	11906	74852197	4841658	79693855	268
2394	صنع الاسمنت ومنتجات صلبه نصف جاهزة	حكومي	2	6293	86810589	7896675	94707264	0
		خاص	2	313	1440330	285864	1726194	2
		المجموع	4	6606	88250919	8182539	96433458	2

عدد المنشآت الصناعية الكبيرة والمشتغلين فيها وأجورهم والمزايا المقدمة لهم (بالالف دينار) حسب النشاط والقطاع لسنة 2018

تابع جدول (6)

النشاط	اسم الصناعة	القطاع	عدد المنشآت	معدل عدد العاملين	اجور ورواتب العاملين	المزايا المقدمة للعاملين	مجموع الاجور والرواتب والمزايا	مشتغلون بلا اجر
2395	صنع أصناف من الخرسانة والاسمنت والجص	عام	2	4521	36977271	3469187	40446458	0
		خاص	16	565	3589156	208652	3797808	13
		المجموع	18	5086	40566427	3677839	44244266	13
2410	صنع الحديد القاعدي والصلب	خاص	1	41	226950	18000	244950	5
		المجموع	1	41	226950	18000	244950	5
2420	صنع الفلزات الثمينة غير الحديدية القاعدية	خاص	1	47	250000	44160	294160	0
		المجموع	1	47	250000	44160	294160	0
2511	صنع المنتجات المعدنية الإنشائية	عام	1	3750	33896032	333200	34229232	0
		خاص	1	56	412985	3600	416585	0
		المجموع	2	3806	34309017	336800	34645817	0
2599	صنع منتجات المعادن المشكلة الأخرى غير المصنفة في موضع آخر	خاص	1	11	18000	1440	19440	1
		المجموع	1	11	18000	1440	19440	1

عدد المنشآت الصناعية الكبيرة والمشتغلين فيها وأجورهم والمزايا المقدمة لهم (بالالف دينار) حسب النشاط والقطاع لسنة 2018

تابع جدول (6)

النشاط	اسم الصناعة	القطاع	عدد المنشآت	معدل عدد العاملين	اجور ورواتب العاملين	المزايا المقدمة للعاملين	مجموع الاجور والرواتب والمزايا	مشتغلون بلا اجر
2710	صنع المحركات والمولدات والمحولات الكهربائية وأجهزة توزيع الكهرباء والتحكم فيها	عام	3	7016	85305181	6139934	91445115	0
		خاص	1	249	2288000	82000	2370000	0
		المجموع	4	7265	87593181	6221934	93815115	0
2732	صنع الأسلاك والكابلات الإلكترونية والكهربائية الأخرى	عام	1	2869	30544263	2817750	33362013	0
		المجموع	1	2869	30544263	2817750	33362013	0
2750	صنع الأجهزة الكهربائية المنزلية	خاص	3	80	455700	17642	473342	3
		المجموع	3	80	455700	17642	473342	3
2811	صنع المحركات والتوربينات عدا محركات الطائرات والسيارات والدراجات النارية	حكومي	1	2002	28335029	3969867	32304896	0
		عام	1	1634	15252354	1805974	17058328	0
		المجموع	2	3636	43587383	5775841	49363224	0

عدد المنشآت الصناعية الكبيرة والمشتغلين فيها وأجورهم والمزايا المقدمة لهم (بالالف دينار) حسب النشاط والقطاع لسنة 2018

تابع جدول (6)

النشاط	اسم الصناعة	القطاع	عدد المنشآت	معدل عدد العاملين	اجور ورواتب العاملين	المزايا المقدمة للعاملين	مجموع الاجور والرواتب والمزايا	مشتغلون بلا اجر
2819	صنع الآلات الأخرى متعددة الأغراض	حكومي	1	3381	7900922	128502	8029424	0
		المجموع	1	3381	7900922	128502	8029424	0
2910	صنع المركبات ذات المحركات	عام	1	5943	53413000	6705762	60118762	0
		المجموع	1	5943	53413000	6705762	60118762	0
2920	صنع هياكل (أعمال تجهيز العربات) للمركبات ذات المحركات ، صنع المركبات المقطورة ونصف المقطورة	خاص	1	68	494000	7740	501740	0
		المجموع	1	68	494000	7740	501740	0
3100	صنع الآثاث	حكومي	1	61	663880	0	663880	0
		خاص	2	75	197057	8700	205757	8
		المجموع	3	136	860937	8700	869637	8
	مجموع الصناعات التحويلية		598	114057	1341740384	102415091	1444155475	453
	المجموع الكلي		600	114307	1346742119	102789351	1449531470	455

قيمة المبيعات والانتاج (بالالف دينار) حسب الباب والقطاع لسنة 2018

جدول (7)

الباب	اسم الصناعة	القطاع	مجموع قيمة المبيعات	قيمة الانتاج تام الصنع	قيمة الانتاج غير التام الصنع ومنتجات اخرى	ايرادات النشاط الخدمي وتشغيل للغير	اجمالي الانتاج بسعر السوق (سعر المنتج) تكلفة عوامل الانتاج	قيمة الانتاج بسعر
ب	التعدين واستغلال المحاجر	حكومي	1910411	1910411	0	0	1910411	1910411
		خاص	7733228	7733228	0	0	7733228	7733228
	مجموع التعدين واستغلال المحاجر		9643639	9643639	0	0	9643639	9643639
ج	الصناعات التحويلية	حكومي	1964916238	2032803299	3829484	22580674	2059213457	2056351074
		عام	2054666201	2197068725	12777129	41609695	2251455549	2251042473
		خاص	2401495385	2407241668	404904	129929536	2537576108	2537521108
		مختلط	7209593	7178399	570425-	3281110	9889084	9889084
		مختلط عراقي+اجنبي	332215863	327394833	511667-	0	326883166	326883166
	مجموع الصناعات التحويلية		6760503280	6971686924	15929425	197401015	7185017364	7181686905
	المجموع الكلي		6770146919	6981330563	15929425	197401015	7194661003	7191330544

قيمة المبيعات والانتاج (بالالف دينار) حسب القسم والقطاع لسنة 2018

جدول (8) يتبع

القسم	اسم الصناعة	القطاع	مجموع قيمة المبيعات	قيمة الانتاج التام الصنع	قيمة الانتاج غير التام ومنتجات اخرى	ايرادات النشاط الخدمي وتشغيل للغير	اجمالي الانتاج بسعر السوق (سعر المنتج)	قيمة الانتاج بسعر تكلفة عوامل الانتاج
8	انشطة اخرى للتعيين واستغلال المحاجر	حكومي	1910411	1910411	0	0	1910411	1910411
		خاص	7733228	7733228	0	0	7733228	7733228
		مجموع التعيين واستغلال المحاجر	9643639	9643639	0	0	9643639	9643639
10	صنع المنتجات الغذائية	عام	75211214	75359451	125060-	55742	75290133	75290133
		خاص	1357860685	1358019064	400	129929536	1487949000	1487949000
		مختلط	4248188	4248188	0	852300	5100488	5100488
		المجموع	1437320087	1437626703	124660-	130837578	1568339621	1568339621
11	صنع المشروبات	خاص	397416336	397416336	0	0	397416336	397416336
		مختلط عراقي+اجنبي	331241358	326420328	511667-	0	325908661	325908661
		المجموع	728657694	723836664	511667-	0	723324997	723324997
13	صنع المنسوجات	حكومي	591707	2576930	171879-	1091788	3496839	3496839
		عام	1383448	1175482	5501-	75358	1245339	1245339
		المجموع	1975155	3752412	177380-	1167146	4742178	4742178

قيمة المبيعات والانتاج (بالالف دينار) حسب القسم والقطاع لسنة 2018

تابع جدول (8)

القسم	اسم الصناعة	القطاع	مجموع قيمة المبيعات	قيمة الانتاج التام الصنع	قيمة الانتاج غير التام ومنتجات اخرى	ايرادات النشاط الخدمي وتشغيل للغير	اجمالي الانتاج بسعر السوق (سعر المنتج)	قيمة الانتاج بسعر تكلفة عوامل الانتاج
14	صنع الملابس باستثناء الملابس الفرانية	حكومي	150587	150922	2867	1329857	1483646	1483646
		المجموع	150587	150922	2867	1329857	1483646	1483646
15	صنع المنتجات الجلدية والمنتجات ذات الصلة	حكومي	3702130	4502945	176265-	10150	4336830	4336830
		المجموع	3702130	4502945	176265-	10150	4336830	4336830
16	صنع الخشب ومنتجات الخشب والفلين، باستثناء الأثاث؛ صنع أصناف من القش ومواد الضفر	خاص	701570	701570	0	0	701570	701570
		المجموع	701570	701570	0	0	701570	701570
17	صنع الورق ومنتجات الورق	خاص	14000	14000	0	0	14000	14000
		مختلط	1572692	1572692	0	0	1572692	1572692
		المجموع	1586692	1586692	0	0	1586692	1586692
18	الطباعة واستنساخ وسائط الإعلام المسجلة	حكومي	14902344	14902344	0	0	14902344	14902344
		عام	205649	341124	2411-	9818	348531	348531
		خاص	639642	639642	0	0	639642	639642
		مختلط عراقي+اجنبي	974505	974505	0	0	974505	974505
		المجموع	16722140	16857615	2411-	9818	16865022	16865022

قيمة المبيعات والانتاج (بالالف دينار) حسب القسم والقطاع لسنة 2018

تابع جدول (8)

القسم	اسم الصناعة	القطاع	مجموع قيمة المبيعات	قيمة الانتاج التام الصنع	قيمة الانتاج غير التام ومنتجات اخرى	ايرادات النشاط الخدمي وتشغيل للغير	اجمالي الانتاج بسعر السوق (سعر المنتج)	قيمة الانتاج بسعر تكلفة عوامل الانتاج
19	صنع فحم الكوك والمنتجات النفطية المكررة	حكومي	1785151757	1857119607	1905667	3343109	1862368383	1859506000
		عام	1638742451	1745487510	4625450-	393387	1741255447	1740842371
		خاص	134548709	140600213	0	0	140600213	140600213
		المجموع	3558442917	3743207330	2719783-	3736496	3744224043	3740948584
20	صنع المواد الكيميائية والمنتجات الكيميائية	حكومي	1620589	2060895	0	0	2060895	2060895
		عام	80796600	76032536	13708-	26557181	102576009	102576009
		خاص	15092078	15097852	0	0	15097852	15097852
		المجموع	97509267	93191283	13708-	26557181	119734756	119734756
21	صنع المنتجات الصيدلانية الأساسية والمستحضرات الصيدلانية	عام	35370798	35370798	0	0	35370798	35370798
		خاص	3738715	3738715	0	0	3738715	3683715
		مختلط	1221181	1221181	0	0	1221181	1221181
		المجموع	40330694	40330694	0	0	40330694	40275694

قيمة المبيعات والانتاج (بالالف دينار) حسب القسم والقطاع لسنة 2018

تابع جدول (8)

القسم	اسم الصناعة	القطاع	مجموع قيمة المبيعات	قيمة الانتاج التام الصنع	قيمة الانتاج غير التام ومنتجات اخرى	ايرادات النشاط الخدمي وتشغيل للغير	اجمالي الانتاج بسعر السوق (سعر المنتج)	قيمة الانتاج بسعر تكلفة عوامل الانتاج
22	صنع منتجات المطاط واللدائن	حكومي	860344	454603	19672	318493	792768	792768
		خاص	38530305	38530305	0	0	38530305	38530305
		مختلط	167532	136338	570425-	2428810	1994723	1994723
		المجموع	39558181	39121246	550753-	2747303	41317796	41317796
23	صنع منتجات المعادن اللافلزية الأخرى	حكومي	105067441	108370382	17408845	23530	125802757	125802757
		عام	2521801	2434445	0	1327885	3762330	3762330
		خاص	432247357	431757018	6000	0	431763018	431763018
		المجموع	539836599	542561845	17414845	1351415	561328105	561328105
24	صنع الفلزات القاعدية	خاص	1971700	1971700	388180	0	2359880	2359880
		المجموع	1971700	1971700	388180	0	2359880	2359880
25	صنع منتجات المعادن المشكّلة، باستثناء الآلات والمعدات	عام	16612675	16612675	0	0	16612675	16612675
		خاص	1719980	1719980	0	0	1719980	1719980
		المجموع	18332655	18332655	0	0	18332655	18332655

قيمة المبيعات والانتاج (بالالف دينار) حسب القسم والقطاع لسنة 2018

تابع جدول (8)

القسم	اسم الصناعة	القطاع	مجموع قيمة المبيعات	قيمة الانتاج التام الصنع	قيمة الانتاج غير التام ومنتجات اخرى	ايرادات النشاط الخدمي وتشغيل للغير	اجمالي الانتاج بسعر السوق (سعر المنتج)	قيمة الانتاج بسعر تكلفة عوامل الانتاج
27	صنع المعدات الكهربائية	عام	83426848	64855448	1163858	2947798	68967104	68967104
		خاص	14426375	14426375	0	0	14426375	14426375
		المجموع	97853223	79281823	1163858	2947798	83393479	83393479
28	صنع الآلات والمعدات غير المصنفة في موضع آخر	حكومي	52012740	41808072	15159423-	16463747	43112396	43112396
		عام	1182256	1182256	60000	0	1242256	1242256
		المجموع	53194996	42990328	15099423-	16463747	44354652	44354652
29	صنع المركبات ذات المحركات والمركبات المقطورة ونصف المقطورة	عام	119212461	178217000	16325401	10242526	204784927	204784927
		خاص	2205000	2205000	0	0	2205000	2205000
		المجموع	121417461	180422000	16325401	10242526	206989927	206989927
31	صنع الأثاث	حكومي	856599	856599	0	0	856599	856599
		خاص	382933	403898	10324	0	414222	414222
		المجموع	1239532	1260497	10324	0	1270821	1270821
	مجموع الصناعات التحويلية		6760503280	6971686924	15929425	197401015	7185017364	7181686905
	المجموع الكلي		6770146919	6981330563	15929425	197401015	7194661003	7191330544

قيمة المبيعات والانتاج (بالالف دينار) حسب النشاط والقطاع لسنة 2018

جدول (9) يتبع

النشاط	اسم الصناعة	القطاع	مجموع قيمة المبيعات	قيمة الانتاج التام الصنع	قيمة الانتاج غير التام ومنتجات الاخرى	ايرادات النشاط الخدمي والتشغيل للغير	اجمالي الانتاج بسعر السوق (سعر المنتج)	قيمة الانتاج بسعر التكلفة عوامل الانتاج
810	إستغلال المحاجر لاستخراج الاحجار والرمال والطين	حكومي	1910411	1910411	0	0	1910411	1910411
		المجموع	1910411	1910411	0	0	1910411	1910411
893	استخراج الملح	خاص	7733228	7733228	0	0	7733228	7733228
		المجموع	7733228	7733228	0	0	7733228	7733228
	مجموع التعدين واستغلال المحاجر		9643639	9643639	0	0	9643639	9643639
1010	تجهيز وحفظ اللحوم	خاص	12968275	12968275	0	0	12968275	12968275
		المجموع	12968275	12968275	0	0	12968275	12968275
1030	تجهيز وحفظ الفاكهة والخضر	خاص	4909338	4909338	0	0	4909338	4909338
		مختلط	4248188	4248188	852300	0	5100488	5100488
		المجموع	9157526	9157526	852300	0	10009826	10009826

قيمة المبيعات والانتاج (بالالف دينار) حسب النشاط والقطاع لسنة 2018

تابع جدول (9)

النشاط	اسم الصناعة	القطاع	مجموع قيمة المبيعات	قيمة الانتاج التام الصنع	قيمة الانتاج غير التام ومنتجات الاخرى	ايرادات النشاط الخدمي والتشغيل للغير	اجمالي الانتاج بسعر السوق (سعر المنتج)	قيمة الانتاج بسعر التكلفة عوامل الانتاج
1050	صنع منتجات الالبان والمثلجات	عام	10920676	11068913	125060-	55742	10999595	10999595
		خاص	18306396	18302191	0	0	18302191	18302191
		المجموع	29227072	29371104	125060-	55742	29301786	29301786
1061	صنع منتجات طواحين الحبوب	عام	64290538	64290538	0	0	64290538	64290538
		خاص	0	0	400	129929536	129929936	129929936
		المجموع	64290538	64290538	400	129929536	194220474	194220474
1071	صنع منتجات المخايز	خاص	1275000	1275000	0	0	1275000	1275000
		المجموع	1275000	1275000	0	0	1275000	1275000
1072	صنع السكر	خاص	1302207243	1302207243	0	0	1302207243	1302207243
		المجموع	1302207243	1302207243	0	0	1302207243	1302207243
1073	صنع الكاكاو والشكولاتة والحلويات السكرية	خاص	717240	717240	0	0	717240	717240
		المجموع	717240	717240	0	0	717240	717240

قيمة المبيعات والانتاج (بالالف دينار) حسب النشاط والقطاع لسنة 2018

تابع جدول (9)

النشاط	اسم الصناعة	القطاع	مجموع قيمة المبيعات	قيمة الانتاج التام الصنع	قيمة الانتاج غير التام ومنتجات الاخرى	ايرادات النشاط الخدمي والتشغيل للغير	اجمالي الانتاج بسعر السوق (سعر المنتج)	قيمة الانتاج بسعر التكلفة عوامل الانتاج
1079	صنع منتجات الاغذية الاخرى غير مصنفة في موضع آخر	خاص	14486263	14648847	0	0	14648847	14648847
		المجموع	14486263	14648847	0	0	14648847	14648847
1080	صنع الاعلاف الحيوانية المحضرة	خاص	2990930	2990930	0	0	2990930	2990930
		المجموع	2990930	2990930	0	0	2990930	2990930
1104	صنع المشروبات غير الكحولية ، إنتاج المياه المعدنية والمياه الاخرى المعبأة في زجاجات	خاص	397416336	397416336	0	0	397416336	397416336
		مختلط عراقي+اجنبي	331241358	326420328	511667-	0	325908661	325908661
		المجموع	728657694	723836664	511667-	0	723324997	723324997
1312	نسج المنسوجات	حكومي	591707	2576930	171879-	1091788	3496839	3496839
		المجموع	591707	2576930	171879-	1091788	3496839	3496839
1392	صنع المنسوجات الجاهزة باستثناء الملابس	عام	1253600	638927	5501-	33738	667164	667164
		المجموع	1253600	638927	5501-	33738	667164	667164

قيمة المبيعات والانتاج (بالالف دينار) حسب النشاط والقطاع لسنة 2018

تابع جدول (9)

النشاط	اسم الصناعة	القطاع	مجموع قيمة المبيعات	قيمة الانتاج التام الصنع	قيمة الانتاج غير التام ومنتجات الاخرى	ايرادات النشاط الخدمي والتشغيل للغير	اجمالي الانتاج بسعر السوق (سعر المنتج)	قيمة الانتاج بسعر التكلفة عوامل الانتاج
1393	صنع البسط والسجاد	عام	129848	536555	0	41620	578175	578175
		المجموع	129848	536555	0	41620	578175	578175
1410	صنع الملابس باستثناء الملابس الفرانجية	حكومي	150587	150922	2867	1329857	1483646	1483646
		المجموع	150587	150922	2867	1329857	1483646	1483646
1520	صنع الأحذية	حكومي	3702130	4502945	176265-	10150	4336830	4336830
		المجموع	3702130	4502945	176265-	10150	4336830	4336830
1629	صنع منتجات خشبية أخرى ، صنع أصناف الفلين والقش ومواد الضفر	خاص	701570	701570	0	0	701570	701570
		المجموع	701570	701570	0	0	701570	701570
1702	صنع الورق المموج والورق المقوى والاورعية المصنوعة من الورق والورق المقوى	مختلط	1572692	1572692	0	0	1572692	1572692
		المجموع	1572692	1572692	0	0	1572692	1572692
1709	صنع أصناف أخرى من الورق والورق المقوى	خاص	14000	14000	0	0	14000	14000
		المجموع	14000	14000	0	0	14000	14000

قيمة المبيعات والانتاج (بالالف دينار) حسب النشاط والقطاع لسنة 2018

تابع جدول (9)

النشاط	اسم الصناعة	القطاع	مجموع قيمة المبيعات	قيمة الانتاج التام الصنع	قيمة الانتاج غير التام ومنتجات الاخرى	ايرادات النشاط الخدمي والتشغيل للغير	اجمالي الانتاج بسعر السوق (سعر المنتج)	قيمة الانتاج بسعر التكلفة عوامل الانتاج
1811	الطباعة	حكومي	14902344	14902344	0	0	14902344	14902344
		عام	205649	341124	2411-	9818	348531	348531
		خاص	639642	639642	0	0	639642	639642
		مختلط عراقي+اجنبي	974505	974505	0	0	974505	974505
		المجموع	16722140	16857615	2411-	9818	16865022	16865022
1910	صنع منتجات أفران الكوك	حكومي	58877317	58877317	0	0	58877317	58877317
		عام	11858652	11858652	0	0	11858652	11858652
		خاص	59046756	61007793	0	0	61007793	61007793
		المجموع	129782725	131743762	0	0	131743762	131743762
1920	صنع المنتجات النفطية المكررة	حكومي	1726274440	1798242290	1905667	3343109	1803491066	1800628683
		عام	1626883799	1733628858	4625450-	393387	1729396795	1728983719
		خاص	75501953	79592420	0	0	79592420	79592420
		المجموع	3428660192	3611463568	2719783-	3736496	3612480281	3609204822

قيمة المبيعات والانتاج (بالالف دينار) حسب النشاط والقطاع لسنة 2018

تابع جدول (9)

النشاط	اسم الصناعة	القطاع	مجموع قيمة المبيعات	قيمة الانتاج التام الصنع	قيمة الانتاج غير التام ومنتجات الاخرى	ايرادات النشاط الخدمي والتشغيل للغير	اجمالي الانتاج بسعر السوق (سعر المنتج)	قيمة الانتاج بسعر التكلفة عوامل الانتاج
2011	صنع المواد الكيماوية الأساسية	حكومي	1620589	2060895	0	0	2060895	2060895
		عام	3321353	3304789	13788	0	3318577	3318577
		خاص	1209250	1209250	0	0	1209250	1209250
		المجموع	6151192	6574934	13788	0	6588722	6588722
2012	صنع الأسمدة والمركبات الأزوتية	عام	75381150	70633650	0	213895	70847545	70847545
		المجموع	75381150	70633650	0	213895	70847545	70847545
2022	صنع الدهانات والورنيشات والطلاءات المماثلة ، وأحبار الطباعة والمعاجين المستكبة	خاص	12995278	12995278	0	0	12995278	12995278
		المجموع	12995278	12995278	0	0	12995278	12995278
2023	صنع الصابون والمنظفات ، ومستحضرات التنظيف والتلميع ، العطور ومستحضرات التجميل	عام	2094097	2094097	27496-	26343286	28409887	28409887
		خاص	887550	893324	0	0	893324	893324
		المجموع	2981647	2987421	27496-	26343286	29303211	29303211
2100	صنع المواد الصيدلانية والمنتجات الدوائية الكيماوية والنباتية	عام	35370798	35370798	0	0	35370798	35370798
		خاص	3738715	3738715	0	0	3683715	3683715
		مختلط	1221181	1221181	0	0	1221181	1221181
		المجموع	40330694	40330694	0	0	40275694	40330694

قيمة المبيعات والانتاج (بالالف دينار) حسب النشاط والقطاع لسنة 2018

تابع جدول (9)

النشاط	اسم الصناعة	القطاع	مجموع قيمة المبيعات	قيمة الانتاج التام الصنع	قيمة الانتاج غير التام ومنتجات الاخرى	ايرادات النشاط الخدمي والتشغيل للغير	اجمالي الانتاج بسعر السوق (سعر المنتج)	قيمة الانتاج بسعر التكلفة عوامل الانتاج
2211	صنع الاطارات والانايب المطاطية وتجديد الأسطح الخارجية للإطارات المطاطية وإعادة بنائها	حكومي	589536	183795	19672	318493	521960	521960
		المجموع	589536	183795	19672	318493	521960	521960
2220	صنع المنتجات اللدانية	حكومي	270808	270808	0	0	270808	270808
		خاص	38530305	38530305	0	0	38530305	38530305
		مختلط	167532	136338	570425-	2428810	1994723	1994723
		المجموع	38968645	38937451	570425-	2428810	40795836	40795836
2391	صنع المنتجات الحرارية	خاص	1242500	1242500	0	0	1242500	1242500
		المجموع	1242500	1242500	0	0	1242500	1242500
2392	صنع المنتجات الطينية الإنسانية	خاص	330468029	329990380	6000	0	329996380	329996380
		المجموع	330468029	329990380	6000	0	329996380	329996380

قيمة المبيعات والانتاج (بالالف دينار) حسب النشاط والقطاع لسنة 2018

تابع جدول (9)

النشاط	اسم الصناعة	القطاع	مجموع قيمة المبيعات	قيمة الانتاج التام الصنع	قيمة الانتاج غير التام ومنتجات الاخرى	ايرادات النشاط الخدمي والتشغيل للغير	اجمالي الانتاج بسعر السوق (سعر المنتج)	قيمة الانتاج بسعر التكلفة عوامل الانتاج
2394	صنع الاسمنت ومنتجات صلبه نصف جاهزة	حكومي	105067441	108370382	17408845	23530	125802757	125802757
		خاص	67917798	67917798	0	0	67917798	67917798
		المجموع	172985239	176288180	17408845	23530	193720555	193720555
2395	صنع أصناف من الخرسانة والاسمنت والجص	عام	2521801	2434445	0	1327885	3762330	3762330
		خاص	32619030	32606340	0	0	32606340	32606340
		المجموع	35140831	35040785	0	1327885	36368670	36368670
2410	صنع الحديد القاعدي والصلب	خاص	1528900	1528900	0	0	1528900	1528900
		المجموع	1528900	1528900	0	0	1528900	1528900
2420	صنع الفلزات الثمينة غير الحديدية القاعدية	خاص	442800	442800	388180	0	830980	830980
		المجموع	442800	442800	388180	0	830980	830980
2511	صنع المنتجات المعدنية الإنشائية	عام	16612675	16612675	0	0	16612675	16612675
		خاص	1484480	1484480	0	0	1484480	1484480
		المجموع	18097155	18097155	0	0	18097155	18097155

قيمة المبيعات والانتاج (بالالف دينار) حسب النشاط والقطاع لسنة 2018

تابع جدول (9)

النشاط	اسم الصناعة	القطاع	مجموع قيمة المبيعات	قيمة الانتاج التام الصنع	قيمة الانتاج غير التام ومنتجات الأخرى	ايرادات النشاط الخدمي والتشغيل للغير	اجمالي الانتاج بسعر السوق (سعر المنتج)	قيمة الانتاج بسعر التكلفة عوامل الانتاج
2599	صنع منتجات المعادن المشكلة الأخرى غير المصنفة في موضع آخر	خاص	235500	235500	0	0	235500	235500
		المجموع	235500	235500	0	0	235500	235500
2710	صنع المحركات والمولدات والمحولات الكهربائية وأجهزة توزيع الكهرباء والتحكم فيها	عام	66499334	47927934	1170801	2914887	52013622	52013622
		خاص	12767500	12767500	0	0	12767500	12767500
		المجموع	79266834	60695434	1170801	2914887	64781122	64781122
2732	صنع الأسلاك والكابلات الإلكترونية والكهربائية الأخرى	عام	16927514	16927514	6943-	32911	16953482	16953482
		المجموع	16927514	16927514	6943-	32911	16953482	16953482
2750	صنع الأجهزة الكهربائية المنزلية	خاص	1658875	1658875	0	0	1658875	1658875
		المجموع	1658875	1658875	0	0	1658875	1658875
2811	صنع المحركات والتوربينات عدا محركات الطائرات والسيارات والدراجات النارية	حكومي	47233684	37029016	15159423-	1891747	23761340	23761340
		عام	1182256	1182256	60000	0	1242256	1242256
		المجموع	48415940	38211272	15099423-	1891747	25003596	25003596

قيمة المبيعات والانتاج (بالالف دينار) حسب النشاط والقطاع لسنة 2018

تابع جدول (9)

النشاط	اسم الصناعة	القطاع	مجموع قيمة المبيعات	قيمة الانتاج التام الصنع	قيمة الانتاج غير التام ومنتجات الاخرى	ايرادات النشاط الخدمي والتشغيل للغير	اجمالي الانتاج بسعر السوق (سعر المنتج)	قيمة الانتاج بسعر التكلفة عوامل الانتاج
2819	صنع الآلات الأخرى متعددة الأغراض	حكومي	4779056	4779056	0	14572000	19351056	19351056
		المجموع	4779056	4779056	0	14572000	19351056	19351056
2910	صنع المركبات ذات المحركات	عام	119212461	178217000	16325401	10242526	204784927	204784927
		المجموع	119212461	178217000	16325401	10242526	204784927	204784927
2920	صنع هياكل (أعمال تجهيز العربات) للمركبات ذات المحركات ، صنع المركبات المقطورة ونصف المقطورة	خاص	2205000	2205000	0	0	2205000	2205000
		المجموع	2205000	2205000	0	0	2205000	2205000
3100	صنع الأثاث	حكومي	856599	856599	0	0	856599	856599
		خاص	382933	403898	10324	0	414222	414222
		المجموع	1239532	1260497	10324	0	1270821	1270821
		المجموع	6760503280	6971686924	15929425	197401015	7185017364	7181686905
		المجموع الكلي	6770146919	6981330563	15929425	197401015	7194661003	7191330544

قيمة مستلزمات الانتاج السلعية والخدمية (بالاف دينار) حسب الباب والقطاع لسنة 2018

جدول (10)

مجموع قيمة المستلزمات	المستلزمات الخدمية	المستلزمات السلعية			القطاع	اسم الصناعة	الباب
		المستلزمات السلعية الاخرى	مواد التعبئة والتغليف	خامات والمواد اولية			
782315	51760	330714	5148	394693	حكومي	التعدين واستغلال المحاجر	ب
908948	523375	379603	5970	0	خاص		
1691263	575135	710317	11118	394693		مجموع التعدين واستغلال المحاجر	
811754549	60919202	275435158	15105296	460294893	حكومي	الصناعات التحويلية	ج
899221352	29756127	89011298	11047604	769406323	عام		
1904177171	59371615	222402066	202218698	1420184792	خاص		
3628590	896814	579414	387500	1764862	مختلط		
246168848	12495176	10935348	132374987	90363337	مختلط عراقي+اجنبي		
3864950510	163438934	598363284	361134085	2742014207		مجموع الصناعات التحويلية	
3866641773	164014069	599073601	361145203	2742408900		المجموع الكلي	

قيمة مستلزمات الانتاج السلعية والخدمية (بالاف دينار) حسب القسم والقطاع لسنة 2018

جدول (11) يتبع

مجموع قيمة المستلزمات	المستلزمات الخدمية	المستلزمات السلعية			القطاع	اسم الصناعة	الباب
		المستلزمات السلعية الاخرى	مواد التعبئة والتغليف	خامات والمواد اولية			
782315	51760	330714	5148	394693	حكومي	انشطة اخرى للتعيين واستغلال المحاجر	8
908948	523375	379603	5970	0	خاص		
1691263	575135	710317	11118	394693	المجموع		
20353167	3181148	8179036	2928515	6064468	عام	صنع المنتجات الغذائية	10
1287025570	17900998	70988913	49885683	1148249976	خاص		
2301712	411500	438396	310480	1141336	مختلط		
1309680449	21493646	79606345	53124678	1155455780	المجموع		
215766921	5353393	11406813	145363968	53642747	خاص	صنع المشروبات	11
245785519	12426131	10887288	132374987	90097113	مختلط عراقي+اجنبي		
461552440	17779524	22294101	277738955	143739860	المجموع		

قيمة مستلزمات الانتاج السلعية والخدمية (بالاف دينار) حسب القسم والقطاع لسنة 2018

تابع جدول (11)

مجموع قيمة المستلزمات	المستلزمات الخدمية	المستلزمات السلعية			القطاع	اسم الصناعة	الباب
		المستلزمات السلعية الاخرى	مواد التعبئة والتغليف	خامات والمواد اولية			
1702375	522782	878517	42701	258375	حكومي	صنع المنسوجات	13
1143930	364531	134499	2519	642381	عام		
2846305	887313	1013016	45220	900756	المجموع		
622692	485044	83524	1160	52964	حكومي	صنع الملابس باستثناء الملابس الفرانجية	14
622692	485044	83524	1160	52964	المجموع		
8013978	2356400	1339720	82309	4235549	حكومي	صنع المنتجات الجلدية والمنتجات ذات الصلة	15
8013978	2356400	1339720	82309	4235549	المجموع		
436661	74780	84295	0	277586	خاص	صنع الخشب ومنتجات الخشب والفلين، باستثناء الأثاث؛ صنع أصناف من القش ومواد الضفر	16
436661	74780	84295	0	277586	المجموع		

قيمة مستلزمات الانتاج السلعية والخدمية (بالاف دينار) حسب القسم والقطاع لسنة 2018

تابع جدول (11)

مجموع قيمة المستلزمات	المستلزمات الخدمية	المستلزمات السلعية			القطاع	اسم الصناعة	الباب
		المستلزمات السلعية الاخرى	مواد التعبئة والتغليف	خامات والمواد اولية			
2665	150	1800	70	645	خاص	صنع الورق ومنتجات الورق	17
202529	63071	18514	0	120944	مختلط		
205194	63221	20314	70	121589	المجموع		
5836891	183344	409950	18125	5225472	حكومي	الطباعة واستنساخ وسائط الإعلام المسجلة	18
335122	49600	156835	159	128528	عام		
242083	12034	13183	4325	212541	خاص		
383329	69045	48060	0	266224	مختلط عراقي+اجنبي		
6797425	314023	628028	22609	5832765	المجموع		
64954537	45025528	183800850	1102574	419616585	حكومي	صنع فحم الكوك والمنتجات النفطية المكررة	19
706783564	9730022	59935785	0	637117757	عام		
126392180	5015605	4145090	0	117231485	خاص		
1482721281	59771155	247881725	1102574	1173965827	المجموع		

قيمة مستلزمات الانتاج السلعية والخدمية (بالاف دينار) حسب القسم والقطاع لسنة 2018

تابع جدول (11)

مجموع قيمة المستلزمات	المستلزمات الخدمية	المستلزمات السلعية			القطاع	اسم الصناعة	الباب
		المستلزمات السلعية الاخرى	مواد التعبئة والتغليف	خامات والمواد اولية			
2569730	1223441	540599	26211	779479	حكومي	صنع المواد الكيميائية والمنتجات الكيميائية	20
27070147	6477553	6815260	5585082	8192252	عام		
11881947	352918	701879	777827	10049323	خاص		
41521824	8053912	8057738	6389120	19021054	المجموع		
9958582	651376	1489041	1808573	6009592	عام	صنع المنتجات الصيدلانية الأساسية والمستحضرات الصيدلانية	21
2265148	169580	321136	741627	1032805	خاص		
743430	169636	79854	77020	416920	مختلط		
12967160	990592	1890031	2627220	7459317	المجموع		
635640	166606	290657	779	177598	حكومي	صنع منتجات المطاط واللدائن	22
28292543	843595	1686933	828214	24933801	خاص		
380919	252607	42650	0	85662	مختلط		
29309102	1262808	2020240	828993	25197061	المجموع		

قيمة مستلزمات الانتاج السلعية والخدمية (بالاف دينار) حسب القسم والقطاع لسنة 2018

تابع جدول (11)

مجموع قيمة المستلزمات	المستلزمات الخدمية	المستلزمات السلعية			القطاع	اسم الصناعة	الباب
		المستلزمات السلعية الاخرى	مواد التعبئة والتغليف	خامات والمواد اولية			
118382189	7114657	85255500	13831437	12180595	حكومي	صنع منتجات المعادن اللافلزية الأخرى	23
2215850	556329	975839	6543	677139	عام		
221601718	28869959	132325838	4585042	55820879	خاص		
342199757	36540945	218557177	18423022	68678613	المجموع		
805698	123915	209667	0	472116	خاص	صنع الفلزات القاعدية	24
805698	123915	209667	0	472116	المجموع		
5932115	440000	596500	26000	4869615	عام	صنع منتجات المعادن المشكّلة، باستثناء الآلات والمعدات	25
5932115	440000	596500	26000	4869615	المجموع		
651451	175930	87330	1087	387104	خاص		
651451	175930	87330	1087	387104	المجموع		
49761069	5197619	8943505	661514	34958431	عام	صنع المعدات الكهربائية	27
7402576	412064	324718	30855	6634939	خاص		
57163645	5609683	9268223	692369	41593370	المجموع		

قيمة مستلزمات الانتاج السلعية والخدمية (بالاف دينار) حسب القسم والقطاع لسنة 2018

تابع جدول (11)

مجموع قيمة المستلزمات	المستلزمات الخدمية	المستلزمات السلعية			القطاع	اسم الصناعة	الباب
		المستلزمات السلعية الاخرى	مواد التعبئة والتغليف	خامات والمواد اولية			
23928223	3819650	2818161	0	17290412	حكومي	صنع الآلات والمعدات غير المصنفة في موضع آخر	28
630111	324636	222395	0	83080	عام		
24558334	4144286	3040556	0	17373492	المجموع		
75037695	2783313	1562603	28699	70663080	عام	صنع المركبات ذات المحركات والمركبات المقطورة ونصف المقطورة	29
1336084	48500	91948	0	1195636	خاص		
76373779	2831813	1654551	28699	71858716	المجموع		
517294	21750	17680	0	477864	حكومي	صنع الأثاث	31
73926	18194	12523	0	43209	خاص		
591220	39944	30203	0	521073	المجموع		
3864950510	163438934	598363284	361134085	2742014207	مجموع الصناعات التحويلية		
3866641773	164014069	599073601	361145203	2742408900	المجموع الكلي		

قيمة مستلزمات الانتاج السلعية والخدمية (بالاف دينار) حسب النشاط والقطاع لسنة 2018

جدول (12) يتبع

مجموع قيمة المستلزمات	المستلزمات الخدمية	المستلزمات السلعية			القطاع	اسم الصناعة	الباب
		المستلزمات السلعية الاخرى	مواد التعبئة والتغليف	خامات والمواد اولية			
782315	51760	330714	5148	394693	حكومي	إستغلال المحاجر لاستخراج الاحجار والرمال والطين	810
782315	51760	330714	5148	394693	المجموع		
908948	523375	379603	5970	0	خاص	استخراج الملح	893
908948	523375	379603	5970	0	المجموع		
1691263	575135	710317	11118	394693		مجموع التعدين واستغلال المحاجر	
7919212	449850	449300	1507500	5512562	خاص	تجهيز وحفظ اللحوم	1010
7919212	449850	449300	1507500	5512562	المجموع		
3847836	53035	129865	2551196	1113740	خاص	تجهيز وحفظ الفاكهة والخضر	1030
2301712	411500	438396	310480	1141336	مختلط		
6149548	464535	568261	2861676	2255076	المجموع		

قيمة مستلزمات الانتاج السلعية والخدمية (بالاف دينار) حسب النشاط والقطاع لسنة 2018

تابع جدول (12)

مجموع قيمة المستلزمات	المستلزمات الخدمية	المستلزمات السلعية			القطاع	اسم الصناعة	الباب
		المستلزمات السلعية الاخرى	مواد التعبئة والتغليف	خامات والمواد اولية			
9134527	557212	1170501	1454791	5952023	عام	صنع منتجات الالبان والمثلجات	1050
10798093	750936	1425072	2299422	6322663	خاص		
19932620	1308148	2595573	3754213	12274686	المجموع		
11218640	2623936	7008535	1473724	112445	عام	صنع منتجات طواحين الحبوب	1061
47204004	14569015	22159507	10475482	0	خاص		
58422644	17192951	29168042	11949206	112445	المجموع		
497505	225350	214500	5000	52655	خاص	صنع منتجات المخابز	1071
497505	225350	214500	5000	52655	المجموع		
1206232507	1214519	44942881	32085896	1127989211	خاص	صنع السكر	1072
1206232507	1214519	44942881	32085896	1127989211	المجموع		

قيمة مستلزمات الانتاج السلعية والخدمية (بالاف دينار) حسب النشاط والقطاع لسنة 2018

تابع جدول (12)

مجموع قيمة المستلزمات	المستلزمات الخدمية	المستلزمات السلعية			القطاع	اسم الصناعة	الباب
		المستلزمات السلعية الاخرى	مواد التعبئة والتغليف	خامات والمواد اولية			
417056	39000	47400	58400	272256	خاص	صنع الكاكاو والشكولاتة والحلويات السكرية	1073
417056	39000	47400	58400	272256	المجموع		
8230911	550293	1605388	891287	5183943	خاص	صنع منتجات الاغذية الاخرى غير مصنفة في موضع آخر	1079
8230911	550293	1605388	891287	5183943	المجموع		
1878446	49000	15000	11500	1802946	خاص	صنع الاعلاف الحيوانية المحضرة	1080
1878446	49000	15000	11500	1802946	المجموع		
215766921	5353393	11406813	145363968	53642747	خاص	صنع المشروبات غير الكحولية ، إنتاج المياه المعدنية والمياه الاخرى المعبأة في زجاجات	1104
245785519	12426131	10887288	132374987	90097113	مختلط عراقي+اجنبي		
461552440	17779524	22294101	277738955	143739860	المجموع		
1702375	522782	878517	42701	258375	حكومي	نسج المنسوجات	1312
1702375	522782	878517	42701	258375	المجموع		

قيمة مستلزمات الانتاج السلعية والخدمية (بالاف دينار) حسب النشاط والقطاع لسنة 2018

تابع جدول (12)

مجموع قيمة المستلزمات	المستلزمات الخدمية	المستلزمات السلعية			القطاع	اسم الصناعة	الباب
		المستلزمات السلعية الاخرى	مواد التعبئة والتغليف	خامات والمواد اولية			
819900	58029	118097	2519	641255	عام	صنع المنسوجات الجاهزة باستثناء الملابس	1392
819900	58029	118097	2519	641255	المجموع		
324030	306502	16402	0	1126	عام	صنع البسط والسجاد	1393
324030	306502	16402	0	1126	المجموع		
622692	485044	83524	1160	52964	حكومي	صنع الملابس باستثناء الملابس الفرانجية	1410
622692	485044	83524	1160	52964	المجموع		
8013978	2356400	1339720	82309	4235549	حكومي	صنع الأحذية	1520
8013978	2356400	1339720	82309	4235549	المجموع		
436661	74780	84295	0	277586	خاص	صنع منتجات خشبية أخرى ، صنع أصناف الفلين والقش ومواد الضفر	1629
436661	74780	84295	0	277586	المجموع		

قيمة مستلزمات الانتاج السلعية والخدمية (بالاف دينار) حسب النشاط والقطاع لسنة 2018

تابع جدول (12)

مجموع قيمة المستلزمات	المستلزمات الخدمية	المستلزمات السلعية			القطاع	اسم الصناعة	الباب
		المستلزمات السلعية الاخرى	مواد التعبئة والتغليف	خامات والمواد اولية			
202529	63071	18514	0	120944	مختلط	صنع الورق المموج والورق المقوى والاوعية المصنوعة من الورق والورق المقوى	1702
202529	63071	18514	0	120944	المجموع		
2665	150	1800	70	645	خاص	صنع أصناف أخرى من الورق والورق المقوى	1709
2665	150	1800	70	645	المجموع		
5836891	183344	409950	18125	5225472	حكومي	الطباعة	1811
335122	49600	156835	159	128528	عام		
242083	12034	13183	4325	212541	خاص		
383329	69045	48060	0	266224	مختلط عراقي+اجنبي		
6797425	314023	628028	22609	5832765	المجموع		
25910109	403212	1850156	113193	23543548	حكومي	صنع منتجات أفران الكوك	1910
5902590	249103	943344	0	4710143	عام		
51069867	966340	430192	0	49673335	خاص		
82882566	1618655	3223692	113193	77927026	المجموع		

قيمة مستلزمات الانتاج السلعية والخدمية (بالاف دينار) حسب النشاط والقطاع لسنة 2018

تابع جدول (12)

مجموع قيمة المستلزمات	المستلزمات الخدمية	المستلزمات السلعية			القطاع	اسم الصناعة	الباب
		المستلزمات السلعية الاخرى	مواد التعبئة والتغليف	خامات والمواد اولية			
623635428	44622316	181950694	989381	396073037	حكومي	صنع المنتجات النفطية المكررة	1920
700880974	9480919	58992441	0	632407614	عام		
75322313	4049265	3714898	0	67558150	خاص		
1399838715	58152500	244658033	989381	1096038801	المجموع		
2569730	1223441	540599	26211	779479	حكومي	صنع المواد الكيماوية الأساسية	2011
2717276	453770	998765	0	1264741	عام		
296310	19910	216055	0	60345	خاص		
5583316	1697121	1755419	26211	2104565	المجموع		
15928412	3471297	4805741	2178921	5472453	عام	صنع الأسمدة والمركبات الأزوتية	2012
15928412	3471297	4805741	2178921	5472453	المجموع		
10802023	308725	453444	613778	9426076	خاص	صنع الدهانات والورنيشات والطلاءات المماثلة ، وأحبار الطباعة والمعاجين المستكية	2022
10802023	308725	453444	613778	9426076	المجموع		

قيمة مستلزمات الانتاج السلعية والخدمية (بالاف دينار) حسب النشاط والقطاع لسنة 2018

تابع جدول (12)

مجموع قيمة المستلزمات	المستلزمات الخدمية	المستلزمات السلعية			القطاع	اسم الصناعة	الباب
		المستلزمات السلعية الاخرى	مواد التعبئة والتغليف	خامات والمواد اولية			
8424459	2552486	1010754	3406161	1455058	عام	صنع الصابون والمنظفات ، ومستحضرات التنظيف والتلميع ، العطور ومستحضرات التجميل	2023
783614	24283	32380	164049	562902	خاص		
9208073	2576769	1043134	3570210	2017960	المجموع		
9958582	651376	1489041	1808573	6009592	عام	صنع المواد الصيدلانية والمنتجات الدوائية الكيماوية والنباتية	2100
2265148	169580	321136	741627	1032805	خاص		
743430	169636	79854	77020	416920	مختلط		
12967160	990592	1890031	2627220	7459317	المجموع		
531219	164106	282787	779	83547	حكومي	صنع الاطارات والانابيب المطاطية وتجديد الأسطح الخارجية للإطارات المطاطية وإعادة بنائها	2211
531219	164106	282787	779	83547	المجموع		
104421	2500	7870	0	94051	حكومي	صنع المنتجات اللدائنية	2220
28292543	843595	1686933	828214	24933801	خاص		
380919	252607	42650	0	85662	مختلط		
28777883	1098702	1737453	828214	25113514	المجموع		

قيمة مستلزمات الانتاج السلعية والخدمية (بالاف دينار) حسب النشاط والقطاع لسنة 2018

تابع جدول (12)

مجموع قيمة المستلزمات	المستلزمات الخدمية	المستلزمات السلعية			القطاع	اسم الصناعة	الباب
		المستلزمات السلعية الاخرى	مواد التعبئة والتغليف	خامات والمواد اولية			
670675	50750	23425	0	596500	خاص	صنع المنتجات الحرارية	2391
670675	50750	23425	0	596500	المجموع		
166234813	25776846	108100993	0	32356974	خاص	صنع المنتجات الطينية الإنشائية	2392
166234813	25776846	108100993	0	32356974	المجموع		
118382189	7114657	85255500	13831437	12180595	حكومي	صنع الاسمنت ومنتجات صلبه نصف جاهزة	2394
36944804	1382337	20924368	4364938	10273161	خاص		
155326993	8496994	106179868	18196375	22453756	المجموع		
2215850	556329	975839	6543	677139	عام	صنع أصناف من الخرسانة والاسمنت والجص	2395
17751426	1660026	3277052	220104	12594244	خاص		
19967276	2216355	4252891	226647	13271383	المجموع		

قيمة مستلزمات الانتاج السلعية والخدمية (بالاف دينار) حسب النشاط والقطاع لسنة 2018

تابع جدول (12)

مجموع قيمة المستلزمات	المستلزمات الخدمية	المستلزمات السلعية			القطاع	اسم الصناعة	الباب
		المستلزمات السلعية الاخرى	مواد التعبئة والتغليف	خامات والمواد اولية			
547267	100915	166287	0	280065	خاص	صنع الحديد القاعدي والصلب	2410
547267	100915	166287	0	280065	المجموع		
258431	23000	43380	0	192051	خاص	صنع الفلزات الثمينة غير الحديدية القاعدية	2420
258431	23000	43380	0	192051	المجموع		
5932115	440000	596500	26000	4869615	عام	صنع المنتجات المعدنية الإنشائية	2511
488424	175330	85250	0	227844	خاص		
6420539	615330	681750	26000	5097459	المجموع		
163027	600	2080	1087	159260	خاص	صنع منتجات المعادن المشكلة الأخرى غير المصنفة في موضع آخر	2599
163027	600	2080	1087	159260	المجموع		

قيمة مستلزمات الانتاج السلعية والخدمية (بالاف دينار) حسب النشاط والقطاع لسنة 2018

تابع جدول (12)

مجموع قيمة المستلزمات	المستلزمات الخدمية	المستلزمات السلعية			القطاع	اسم الصناعة	الباب
		المستلزمات السلعية الاخرى	مواد التعبئة والتغليف	خامات والمواد اولية			
37631697	3940830	8117560	1516	25571791	عام	2710	صنع المحركات والمولدات والمحولات الكهربائية وأجهزة توزيع الكهرباء والتحكم فيها
6439297	320500	187750	20825	5910222	خاص		
44070994	4261330	8305310	22341	31482013	المجموع		
12129372	1256789	825945	659998	9386640	عام	2732	صنع الأسلاك والكابلات الإلكترونية والكهربائية الأخرى
12129372	1256789	825945	659998	9386640	المجموع		
963279	91564	136968	10030	724717	خاص	2750	صنع الأجهزة الكهربائية المنزلية
963279	91564	136968	10030	724717	المجموع		
12643735	3591583	1991680	0	7060472	حكومي	2811	صنع المحركات والتوربينات عدا محركات الطائرات والسيارات والدراجات النارية
630111	324636	222395	0	83080	عام		
13273846	3916219	2214075	0	7143552	المجموع		

قيمة مستلزمات الانتاج السلعية والخدمية (بالاف دينار) حسب النشاط والقطاع لسنة 2018

تابع جدول (12)

مجموع قيمة المستلزمات	المستلزمات الخدمية	المستلزمات السلعية			القطاع	اسم الصناعة	الباب
		المستلزمات السلعية الاخرى	مواد التعبئة والتغليف	خامات والمواد اولية			
11284488	228067	826481	0	10229940	حكومي	صنع الآلات الأخرى متعددة الأغراض	2819
11284488	228067	826481	0	10229940	المجموع		
75037695	2783313	1562603	28699	70663080	عام	صنع المركبات ذات المحركات	2910
75037695	2783313	1562603	28699	70663080	المجموع		
1336084	48500	91948	0	1195636	خاص	صنع هياكل (أعمال تجهيز العربات)	2920
1336084	48500	91948	0	1195636	المجموع	للمركبات ذات المحركات ، صنع المركبات المقطورة ونصف المقطورة	
517294	21750	17680	0	477864	حكومي	صنع الأثاث	3100
73926	18194	12523	0	43209	خاص		
591220	39944	30203	0	521073	المجموع		
3864950510	163438934	598363284	361134085	2742014207		المجموع	
3866641773	164014069	599073601	361145203	2742408900		المجموع الكلي	

عدد المجازر وعدد المشتغلين فيها واجورهم موزعة حسب المحافظات لسنة 2018

جدول (13)

الاجور(الف دينار)			عدد المشتغلين			عدد المجازر			المحافظة
المجموع	ملتزم	حكومي	المجموع	ملتزم	حكومي	المجموع	ملتزم	حكومي	
0	0	0	0	0	0	1	1	0	نينوى
333160	250000	83160	66	55	11	4	1	3	كركوك
37440	37440	*	12	10	2	3	2	1	ديالى
59400	42600	16800	18	12	6	7	5	2	الانبار
158400	158400	0	29	29	0	2	2	0	بغداد
449760	40200	409560	66	10	56	7	2	5	بابل
69300	29200	40100	23	17	6	3	2	1	واسط
24000	12000	12000	5	4	1	1	1	0	صلاح الدين
367800	70200	297600	41	19	22	1	ذ	1	النجف
143300	53550	89750	32	11	21	5	1	4	القادسية
203660	28800	174860	31	9	22	3	2	1	المتنى
182580	6000	176580	37	3	34	3	1	2	ذي قار
90090	0	90090	50	44	6	6	1	5	ميسان
441600	0	441600	62	0	62	2	0	2	البصرة
2560490	728390	1832100	472	223	249	48	21	27	المجموع

*الاجور تدفع من قبل مديرية البيطرة

نوع الإيرادات ومبالغ الالتزام مع قيمة وكمية الكهرباء (بالآلف دينار) حسب المحافظات لسنة 2018

جدول(14)

المحافظة	قيمة إيرادات الملتزم	قيمة إيرادات البلدية	مبلغ الالتزام	قيمة الكهرباء	قيمة المصاريف الأخرى	كمية الكهرباء المستهلكة ك.واط/س
نينوى	0	0	0	0	0	0
كركوك	960000	1370250	0	489000	604000	9
ديالى	47120	5280	1500000	1575000	340000	0
الأنبار	57751	22545	5750000	4620000	925000	154
بغداد	259930	0	0	7320000	4150000	98
بابل	97077	321435	3000000	3749000	26915	101
واسط	132000	17000	59950	650000	4200000	14
صلاح الدين	45000	0	30000	80000	0	3
النجف	209700	20317	0	7700000	5000000	79
القادسية	59750	103500	0	935000	1130000	27
المتنى	118240	20257	7850000	12300000	0	2
ذي قار	27395	756700	737500	3029000	650000	40
ميسان	0	17580	0	1500000	650000	19
البصرة	0	391775	0	1400000	550000	3
المجموع	2013963	3046639	18927450	45347000	18225915	549

عدد الحيوانات المذبوحة في المجازر وكمية اللحوم المنتجة بـ (كغم) حسب المحافظات لسنة 2018

جدول (15)

المحافظة	اغنام		ماعز		ابقار		جاموس		ابل	
	العدد	الكمية	العدد	الكمية	العدد	الكمية	العدد	الكمية	العدد	الكمية
نينوى	0	0	0	0	14520	*	0	0	0	0
كركوك	64725	1315925	5416	4311890	18017	84120	291	72750	51	7650
ديالى	8640	164160	1872	25488	1056	162672	0	0	0	0
الانبار	11033	34290	2338	64101	1707	378400	0	0	0	0
بغداد	120750	2777250	12075	1569750	7050	1456500	690	192000	0	0
بابل**	40371	735210	10819	152004	22268	2804948	842	176922	6	940
واسط	15162	272716	2189	30915	5799	502870	0	0	0	0
صلاح الدين	9000	162000	1440	20160	1800	216000	0	0	0	0
النجف	66679	1066864	10288	144032	16129	2016125	6750	1012500	2482	570860
القادسية	13753	312738	2230	33450	14970	2421600	1867	388700	3611	906900
المتنى	7633	188739	19738	390345	7876	753410	980	141885	407	97330
ذِي قار	3892	34170	1706	25055	11144	1777160	1021	164160	241	50190
ميسان	12660	609070	0	0	11030	1683200	930	188800	0	0
البصرة	9805	180200	6360	800719	5495	535300	3710	1245500	0	0
المجموع	384103	7853332	76471	7567909	138861	14792305	17081	3583217	6798	1633870

*لم ترد كمية اللحوم المنتجة وتم الاعتماد على احصاءات البيئة في تحديد عدد الحيوانات المذبوحة.

** توجد مجزرة واحدة في محافظة بابل مختصة بالدواجن، اذ تبلغ كمية اللحوم فيها (392858 كغم).